

FUNDACIÓN ASILO DE TORRELAVEGA

Informe de auditoría de cuentas anuales emitido por un auditor independiente

Ejercicio 2022

CONTENIDO

	<u>Hoja n°</u>
<i>I. INFORME DE AUDITORÍA DE CUENTAS ANUALES EMITIDO POR UN AUDITOR INDEPENDIENTE</i>	<i>1</i>
<i>II. ANEXO:</i>	
<i>Cuentas anuales formuladas por la Presidenta y la Secretaria del Patronato de la Fundación</i>	<i>8</i>

I. INFORME DE AUDITORÍA DE CUENTAS ANUALES EMITIDO POR UN AUDITOR INDEPENDIENTE

Al Patronato de FUNDACIÓN ASILO DE TORRELAVEGA:

Opinión

Hemos auditado las cuentas anuales de FUNDACIÓN ASILO DE TORRELAVEGA, (la Fundación), que comprenden el balance a 31 de diciembre de 2022, la cuenta de resultados y la memoria correspondientes al ejercicio terminado en dicha fecha.

En nuestra opinión, las cuentas anuales adjuntas expresan, en todos los aspectos significativos, la imagen fiel del patrimonio y de la situación financiera de la Fundación a 31 de diciembre de 2022, así como de sus resultados y flujos de efectivo correspondientes al ejercicio terminado en dicha fecha, de conformidad con el marco normativo de información financiera que resulta de aplicación (que se identifica en la nota 2.0. de la memoria) y, en particular, con los principios y criterios contables contenidos en el mismo.

Fundamento de la opinión

Hemos llevado a cabo nuestra auditoría de conformidad con la normativa reguladora de la actividad de auditoría de cuentas vigente en España. Nuestras responsabilidades de acuerdo con dichas normas se describen más adelante en la sección Responsabilidades del auditor en relación con la auditoría de las cuentas anuales de nuestro informe.

Somos independientes de la Fundación de conformidad con los requerimientos de ética, incluidos los de independencia, que son aplicables a nuestra auditoría de las cuentas anuales en España según lo exigido por la normativa reguladora de la actividad de auditoría de cuentas. En este sentido, no hemos prestado servicios distintos a los de la auditoría de cuentas ni han concurrido situaciones o circunstancias que, de acuerdo con lo establecido en la citada normativa reguladora, hayan afectado a la necesaria independencia de modo que se haya visto comprometida.

Consideramos que la evidencia de auditoría que hemos obtenido proporciona una base suficiente y adecuada para nuestra opinión.

Párrafos de énfasis

Llamamos la atención respecto a lo indicado en la Nota 26. “Hechos posteriores al cierre” de la memoria adjunta en la que la Presidenta y la Secretaria del Patronato manifiestan que en el ejercicio se revisaron las obligaciones fiscales de la Fundación, detectándose un error en las autoliquidaciones de IVA que fue subsanado en diciembre del 2023. Como consecuencia de dicha regularización la Fundación solicitó devolución de ingresos indebidos por importe de 79.112,77 euros del periodo comprendido entre noviembre 2019 y enero 2023, resultando un importe a ingresar de 175.157,06 euros por el periodo febrero de 2023 a noviembre de 2023. El efecto de la regularización del periodo entre noviembre 2019 y diciembre 2022 se ha recogido contablemente en el ejercicio 2022.

Nuestra opinión no ha sido modificada en relación con esta cuestión.

Llamamos la atención respecto a lo indicado en las Notas 2.4 “Comparación de la información” y 2.8 “Corrección de errores” de la memoria adjunta en las que la Presidenta y la Secretaria del Patronato manifiestan que los estados financieros del ejercicio 2021 incorporan adaptaciones y reclasificaciones, consecuencia de errores detectados en el ejercicio correspondientes a ejercicios anteriores siendo los más significativos la regularización practicada del Impuesto sobre el Valor Añadido y la reclasificación del valor neto contable de los inmuebles destinados al arrendamiento del inmovilizado material a inversiones inmobiliarias, por lo que los datos del ejercicio 2021 difieren únicamente a efectos de comparación de los aprobados por el Patronato en su reunión de 24 de octubre de 2022.

Nuestra opinión no ha sido modificada en relación con esta cuestión.

Aspectos más relevantes de la auditoría

Los aspectos más relevantes de la auditoría son aquellos que, según nuestro juicio profesional, han sido considerados como los riesgos de incorrección material más significativos en nuestra auditoría de las cuentas anuales del periodo actual. Estos riesgos han sido tratados en el contexto de nuestra auditoría de las cuentas anuales en su conjunto, y en la formación de nuestra opinión sobre éstas, y no expresamos una opinión por separado sobre esos riesgos.

Reconocimiento de ingresos

Descripción

El reconocimiento de ingresos es un área significativa y susceptible de incorrección material, particularmente al cierre del ejercicio en relación con su adecuada imputación temporal, motivo por el cual se ha considerado uno de los riesgos más significativos de nuestra auditoría.

Procedimientos aplicados en la auditoría

Nuestros procedimientos de auditoría han incluido, entre otros, el entendimiento del proceso seguido por la Fundación en la prestación de servicios, la evaluación de los controles, el análisis de los criterios seguidos por la Fundación sobre el reconocimiento de ingresos de los diferentes tipos de actividad, y su razonabilidad en función de las características de las actividades realizadas.

Hemos aplicado procedimientos analíticos comparando los ingresos reconocidos con los datos de ejercicios anteriores analizando las variaciones de las diferentes actividades para identificar tendencias inusuales. Hemos obtenido confirmaciones externas de los deudores más significativos. Hemos realizado pruebas en detalle de los ingresos registrados durante el ejercicio empleando técnicas de muestreo. Asimismo, del análisis de hechos posteriores al cierre del ejercicio hemos comprobado que los ingresos se han registrado de acuerdo con el criterio del devengo.

Adicionalmente, hemos evaluado el cumplimiento de los desgloses incluidos en la memoria con el marco normativo aplicable.

Transacciones con partes vinculadas

Descripción

Durante el ejercicio 2022 la Fundación ha realizado en el transcurso de su actividad diversas transacciones y mantiene saldos significativos con partes vinculadas. El detalle de las partes vinculadas, así como los saldos y volumen de transacciones realizadas durante el ejercicio se detallan en la nota 27 de la memoria. Estas operaciones se corresponden, principalmente, con prestación y recepción de servicios, arrendamientos de inmuebles y concesión de créditos y préstamos.

Dada la relevancia de los importes involucrados y la vinculación con las contrapartes, hemos considerado estas transacciones como un aspecto más relevante de nuestra auditoría.

Procedimientos aplicados en la auditoría

Nuestros procedimientos de auditoría han incluido, entre otros, el análisis de los acuerdos entre las partes, comprobando que las operaciones registradas se corresponden con lo pactado, tanto por su naturaleza como por su precio, así como su adecuación y cumplimiento con la legislación en vigor sobre precios de transferencia. Así mismo, hemos procedido a circularizar saldos y transacciones entre las entidades vinculadas para su confirmación.

Adicionalmente, hemos evaluado el cumplimiento de los desgloses incluidos en la memoria con el marco normativo aplicable.

Otras cuestiones

Las cuentas anuales de FUNDACIÓN ASILO DE TORRELAVEGA, correspondientes al ejercicio finalizado a 31 de diciembre de 2021 fueron auditadas por otro auditor que expresó una opinión favorable sobre las mismas el 14 de octubre de 2022.

Responsabilidad de la Presidenta y la Secretaria del Patronato en relación con las cuentas anuales

La Presidenta y la Secretaria del Patronato son responsables de formular las cuentas anuales adjuntas, de forma que expresen la imagen fiel del patrimonio, de la situación financiera y de los resultados de la Fundación, de conformidad con el marco normativo de información financiera aplicable a la entidad en España, y del control interno que consideren necesario para permitir la preparación de cuentas anuales libres de incorrección material, debida a fraude o error.

En la preparación de las cuentas anuales, la Presidenta y la Secretaria del Patronato son responsables de la valoración de la capacidad de la Fundación para continuar como empresa en funcionamiento, revelando, según corresponda, las cuestiones relacionadas con la empresa en funcionamiento y utilizando el principio contable de empresa en funcionamiento excepto si el Patronato tiene intención de liquidar la Fundación o de cesar sus operaciones, o bien no exista otra alternativa realista.

Responsabilidades del auditor en relación con la auditoría de las cuentas anuales

Nuestros objetivos son obtener una seguridad razonable de que las cuentas anuales en su conjunto están libres de incorrección material, debida a fraude o error, y emitir un informe de auditoría que contiene nuestra opinión.

Seguridad razonable es un alto grado de seguridad, pero no garantiza que una auditoría realizada de conformidad con la normativa reguladora de la actividad de auditoría de cuentas vigente en España siempre detecte una incorrección material cuando existe. Las incorrecciones pueden deberse a fraude o error y se consideran materiales si, individualmente o de forma agregada, puede preverse razonablemente que influyan en las decisiones económicas que los usuarios toman basándose en las cuentas anuales.

Como parte de una auditoría de conformidad con la normativa reguladora de la actividad de auditoría de cuentas en España, aplicamos nuestro juicio profesional y mantenemos una actitud de escepticismo profesional durante toda la auditoría. También:

- Identificamos y valoramos los riesgos de incorrección material en las cuentas anuales, debida a fraude o error, diseñamos y aplicamos procedimientos de auditoría para responder a dichos riesgos y obtenemos evidencia de auditoría suficiente y adecuada para proporcionar una base para nuestra opinión. El riesgo de no detectar una incorrección material debida a fraude es más elevado que en el caso de una incorrección material debida a error, ya que el fraude puede implicar colusión, falsificación, omisiones deliberadas, manifestaciones intencionadamente erróneas, o la elusión del control interno.*
- Obtenemos conocimiento del control interno relevante para la auditoría con el fin de diseñar procedimientos de auditoría que sean adecuados en función de las circunstancias, y no con la finalidad de expresar una opinión sobre la eficacia del control interno de la entidad.*
- Evaluamos si las políticas contables aplicadas son adecuadas y la razonabilidad de las estimaciones contables y la correspondiente información revelada por la Presidenta y la Secretaria del Patronato.*
- Concluimos sobre si es adecuada la utilización, por la Presidenta y la Secretaria del Patronato, del principio contable de empresa en funcionamiento y, basándonos en la evidencia de auditoría obtenida, concluimos sobre si existe o no una incertidumbre*

ENRIQUE CAMPOS & AUDITORES S.L.P.
NÚMERO S0188 DEL REGISTRO OFICIAL DE AUDITORES DE CUENTAS (R.O.A.C.)
INSCRITA EN EL CONSEJO GENERAL DE ECONOMISTAS DE ESPAÑA (REA+REGA)
N.º 111 DEL REGISTRO ESPECIAL DE SOCIEDADES DE AUDITORES DEL INSTITUTO DE CENSORES JURADOS DE CUENTAS DE ESPAÑA
INSCRITA EN EL REGISTRO MERCANTIL DE SANTANDER, TOMO 619, LIBRO 0, FOLIO 64, HOJA S-5500. INSCRIPCIÓN 11ª CIF: B-78041639

material relacionada con hechos o con condiciones que pueden generar dudas significativas sobre la capacidad de la Fundación para continuar como empresa en funcionamiento. Si concluimos que existe una incertidumbre material, se requiere que llamemos la atención en nuestro informe de auditoría sobre la correspondiente información revelada en las cuentas anuales o, si dichas revelaciones no son adecuadas, que expresemos una opinión modificada. Nuestras conclusiones se basan en la evidencia de auditoría obtenida hasta la fecha de nuestro informe de auditoría. Sin embargo, los hechos o condiciones futuros pueden ser la causa de que la Fundación deje de ser una empresa en funcionamiento.

- Evaluamos la presentación global, la estructura y el contenido de las cuentas anuales, incluida la información revelada, y si las cuentas anuales representan las transacciones y hechos subyacentes de un modo que logran expresar la imagen fiel.

Nos comunicamos con la Presidenta y la Secretaria del Patronato de la entidad en relación con, entre otras cuestiones, el alcance y el momento de realización de la auditoría planificados y los hallazgos significativos de la auditoría, así como cualquier deficiencia significativa del control interno que identificamos en el transcurso de la auditoría.

Entre los riesgos significativos que han sido objeto de comunicación a la Presidenta y la Secretaria del Patronato de la entidad, determinamos los que han sido de la mayor significatividad en la auditoría de las cuentas anuales del periodo actual y que son, en consecuencia, los riesgos considerados más significativos.

Describimos esos riesgos en nuestro informe de auditoría salvo que las disposiciones legales o reglamentarias prohíban revelar públicamente la cuestión.

16 de mayo de 2024

ENRIQUE CAMPOS & AUDITORES, S.L.P.

R.O.A.C. n° S0188

Ana Campos Echevarría

R.O.A.C. n°02202



ENRIQUE CAMPOS &
AUDITORES, S.L.P.

2024 Núm. 09/24/00630

96,00 EUR


SELLO CORPORATIVO:

Informe de auditoría de cuentas sujeto
a la normativa de auditoría de cuentas
española o internacional

ENRIQUE CAMPOS & AUDITORES S.L.P.
NÚMERO S0188 DEL REGISTRO OFICIAL DE AUDITORES DE CUENTAS (R.O.A.C.)
INSCRITA EN EL CONSEJO GENERAL DE ECONOMISTAS DE ESPAÑA (REA+REGA)
N.º 111 DEL REGISTRO ESPECIAL DE SOCIEDADES DE AUDITORES DEL INSTITUTO DE CENSORES JURADOS DE CUENTAS DE ESPAÑA
INSCRITA EN EL REGISTRO MERCANTIL DE SANTANDER, TOMO 619, LIBRO 0, FOLIO 64, HOJA S-5500. INSCRIPCIÓN 11ª CIF: B-78041639

II. ANEXO:

Cuentas anuales formuladas por la Presidenta y la Secretaria del Patronato de la Fundación



Fundación Asilo de Torrelavega

Cuentas anuales

Ejercicio 2022



INDICE


BALANCES

CUENTAS DE RESULTADOS

MEMORIA


- 1 - *Actividad de la entidad*
- 2 - *Bases de presentación de las cuentas anuales*
- 3 - *Aplicación de excedente del ejercicio*
- 4 - *Normas de registro y valoración*
- 5 - *Inmovilizado Material*
- 6 - *Bienes del Patrimonio Histórico*
- 7 - *Inversiones Inmobiliarias*
- 8- *Inmovilizado Intangible*
- 9- *Arrendamientos y otras operaciones de naturaleza similar*
- 10- *Instrumentos financieros*
- 11- *Usuarios y otros deudores de la actividad propia*
- 12- *Beneficiarios-Acreedores*
- 13- *Fondos Propios*
- 14- *Existencias*
- 15- *Moneda extranjera*
- 16- *Situación fiscal*
- 17- *Ingresos y Gastos*
- 18- *Provisiones y contingencias*

La Secretaria:



2015

Vº Bº La Presidenta:






Fundación Asilo de Torrelavega



- 19- Información sobre medio ambiente
- 20- Retribuciones a largo plazo al personal
- 21- Subvenciones, donaciones y legados
- 22- Fusiones entre entidades no lucrativas y combinación de negocios
- 23- Negocios conjuntos
- 24- Actividad de la entidad. Aplicación de elementos patrimoniales a fines propios
- 25- Activos no corrientes mantenidos para la venta y operaciones interrumpidas
- 26- Hechos posteriores al cierre
- 27- Operaciones con partes vinculadas
- 28- Otra información
- 29- Información segmentada
- 30- Estado de flujos de efectivo
- 31- Inventario
- 32- Información sobre derechos de emisión de gases de efecto invernadero

La Secretaria:



V^oB^o La Presidenta:



Fundación Asilo de Torrelavega



Fundación Asilo de Torrelavega

Balance

Balance al cierre del ejercicio 2022

La Secretaria:



Vº Bº La Presidenta:



ACTIVO

2022

2021

A) ACTIVO NO CORRIENTE			
	Nota	30.480.531,80	32.001.873,01
I. Inmovilizado intangible	8	191.033,07	242.094,43
1. Desarrollo			
2. Concesiones			
3. Patentes, licencias, marcas y similares			
4. Fondo de comercio			
5. Aplicaciones informáticas		1.936,20	2.904,17
6. Investigación Derechos sobre activos cedidos en uso		189.096,87	239.190,26
7. Otro inmovilizado intangible			
II. Bienes del Patrimonio Histórico			
6. Anticipos sobre bienes del Patrimonio Histórico			
III. Inmovilizado material	5	9.864.142,41	10.004.796,12
1. Terrenos y construcciones		8.330.023,68	8.306.810,91
2. Instalaciones técnicas, y otro inmovilizado material		1.473.426,58	1.697.985,21
3. Inmovilizado en curso y anticipos		60.692,15	
IV. Inversiones inmobiliarias	7	16.110.622,39	16.634.823,33
1. Terrenos		4.890.912,62	4.575.614,25
2. Construcciones		11.219.709,77	12.059.209,08
V. Inversiones en entidades del grupo y asociadas a largo plazo	10	72.020,23	0,00
1. Instrumentos de patrimonio		72.020,23	0,00
2. Créditos a entidades			
3. Valores representativos de deuda			
4. Derivados			
5. Otros activos financieros			
VI. Inversiones financieras a largo plazo	10	4.242.713,70	5.120.159,13
1. Instrumentos de patrimonio		238.016,42	106.545,78
2. Créditos a terceros			
3. Valores representativos de deuda			
4. Derivados			
5. Otros activos financieros		4.004.697,28	5.013.613,35
VI.I Activos por impuesto diferido			
B) ACTIVO CORRIENTE			
	Nota	3.367.878,28	4.696.867,07
I. Activos no corrientes mantenidos para la venta			
II. Existencias	14	16.394,48	16.394,48
1. Bienes destinados a la actividad			
2. Materias primas y otros aprovisionamientos		16.394,48	16.394,48

La Secretaria:



Vº Bº La Presidenta:




Fundación Asilo de Torrelavega



3. Productos en curso			
a) De ciclo largo de producción			
b) De ciclo corto de producción			
4. Productos terminados			
a) De ciclo largo de producción			
b) De ciclo corto de producción			
5. Subproductos, residuos y materiales recuperados			
6. Anticipos a proveedores			
III. Usuarios y otros deudores de la actividad propia	10, 11	1.280.242,13	1.184.710,83
IV. Deudores comerciales y otras cuentas a cobrar		440.448,81	711.015,69
1. Clientes por ventas y prestaciones de servicios	10	8.050,00	6.650,00
2. Clientes, empresas del grupo y asociadas	10	286.536,81	401.390,29
3. Deudores varios	10	28.110,99	4.933,79
4. Personal	10	8.615,00	0,00
5. Activos por impuesto corriente	16	2.501,84	4.948,34
6. Otros créditos con las Administraciones Públicas	16	106.634,17	293.093,27
7. Fundadores por desembolsos exigidos			
V. Inversiones en empresas del grupo y asociadas a corto plazo		4.872,22	0,00
1. Instrumentos de patrimonio			
2. Créditos a empresas	10	4.872,22	0,00
3. Valores representativos de deuda			
4. Derivados			
5. Otros activos financieros			
VI. Inversiones financieras a corto plazo	10	17.060,33	36.505,50
1. Instrumentos de patrimonio			
2. Créditos a empresas			
3. Valores representativos de deuda		0,00	7.508,20
4. Derivados			
5. Otros activos financieros		17.060,33	28.997,30
VI. Periodificaciones a corto plazo			
VIII. Efectivo y otros activos líquidos equivalentes	10	1.608.860,31	2.748.240,57
1. Tesorería		1.608.860,31	2.748.240,57
2. Otros activos líquidos equivalentes			
TOTAL ACTIVO		33.848.410,08	36.698.740,08


La Secretaria:



Vº Bº La Presidenta:



Fundación Asilo de Torrelavega



PATRIMONIO NETO Y PASIVO

		2022	2021
A) PATRIMONIO NETO		24.030.174,67	24.617.612,26
A-1) Fondos propios	13	21.441.375,22	21.683.010,58
I. Dotación fundacional		2.760.680,19	2.760.680,19
1. Dotación fundacional	13	2.760.680,19	2.760.680,19
2. Dotación fundacional no exigida			
II. Reservas		18.898.238,29	18.894.201,19
1. Estatutarias			
2. Otras reservas	3, 13	18.898.238,29	18.894.201,19
III. Excedentes de ejercicios anteriores			
1. Remanente			
2. Excedentes negativos de ejercicios anteriores			
IV. Excedente del ejercicio	13	-217.543,26	28.129,20
A-2) Ajustes por cambios de valor		-467.361,79	-18.162,85
I. Activos financieros disponibles para la venta	10	-467.361,79	-18.162,85
II. Operaciones de cobertura			
III. Otros			
A-3) Subvenciones, donaciones y legados recibidos	21	3.056.161,24	2.952.764,53
I. Subvenciones		1.905.579,00	1.948.401,00
II. Donaciones y legados		1.150.582,24	1.004.363,53
B) PASIVO NO CORRIENTE		6.495.616,58	4.968.154,51
I. Provisiones a largo plazo			
1. Obligaciones por prestaciones a largo plazo al personal			
2. Actuaciones medioambientales			
3. Provisiones por reestructuración			
4. Otras provisiones			
II. Deudas a largo plazo	10	3.995.616,58	4.968.154,51
1. Obligaciones y otros valores negociables			
2. Deudas con entidades de crédito		3.995.616,58	4.968.154,51
3. Acreedores por arrendamiento financiero			
4. Derivados			
5. Otros pasivos financieros			
III. Deudas con entidades del grupo y asociadas a largo plazo	10	2.500.000,00	0,00
IV. Pasivos por impuesto diferido			
V. Periodificaciones a largo plazo			
VI. Acreedores comerciales no corrientes			

La Secretaria:

Elvira Beltrán



Vº Bº La Presidenta:

Lucía del Real



Fundación Asilo de Torrelavega



C) PASIVO CORRIENTE		Nota	3.322.618,83	7.112.973,31
I. Pasivos vinculados con activos no corrientes mantenidos para la venta				
II. Provisiones a corto plazo				
III. Deudas a corto plazo				
	10	761.353,02	541.637,95	
1. Obligaciones y otros valores negociables				
2. Deudas con entidades de crédito				
		748.313,45	534.000,00	
3. Acreedores por arrendamiento financiero				
4. Derivados				
5. Otros pasivos financieros				
		13.039,57	7.637,95	
IV. Deudas con entidades del grupo y asociadas a corto plazo				
	10	1.671.435,34	5.425.048,49	
V. Beneficiarios – Acreedores				
	12			
VI. Acreedores comerciales y otras cuentas a pagar				
1. Proveedores				
		311.724,57	354.217,06	
a) Proveedores a largo plazo				
b) Proveedores a corto plazo				
	10	311.724,57	354.217,06	
2. Proveedores, entidades del grupo y asociadas				
	10	128.078,29	223.108,89	
3. Acreedores varios				
	10	197.971,87	267.231,47	
4. Personal (remuneraciones pendientes de pago)				
	10	43.688,12	123.450,73	
5. Pasivos por impuesto corriente				
	16	545,49	0,00	
6. Otras deudas con las Administraciones Públicas				
	16	207.822,13	178.278,72	
7. Anticipos recibidos por pedidos				
VII. Periodificaciones a corto plazo				
TOTAL PATRIMONIO NETO Y PASIVO			33.848.410,08	36.698.740,08

La Secretaria:




Vº La Presidenta:

Fundación Asilo de Torrelavega


Cuenta de resultados

*Cuenta de resultados correspondiente al ejercicio terminado el
31 de diciembre de 2022*

La Secretaria:




Vº Bº La Presidenta:




CUENTA DE RESULTADOS

A) OPERACIONES CONTINUADAS	Nota	2022	2021
1. Ingresos de la actividad propia		11.109.626,92	9.944.403,77
a) Cuotas de asociados y afiliados	17	10.944.681,80	9.752.955,45
b) Aportaciones de usuarios			
c) Ingresos de promociones, patrocinadores y colaboraciones	17	42.605,36	48.067,41
d) Subvenciones imputadas al excedente del ejercicio	17, 21	122.339,76	143.380,91
e) Donaciones y legados imputados al excedente del ejercicio			
f) Reintegro de ayudas y asignaciones			
2. Ventas y otros ingresos de la actividad mercantil		69.711,39	66.818,80
3. Gastos por ayudas y otros		-57.796,86	-62.154,37
a) Ayudas monetarias	17	-57.796,86	-62.154,37
b) Ayudas no monetarias			
c) Gastos por colaboraciones y del órgano de gobierno			
d) Reintegro de subvenciones, donaciones y legados			
4. Variación de existencias de productos terminados y en curso			
5. Trabajos realizados por la entidad para su activo			
6. Aprovisionamientos		-1.811.988,91	-1.586.154,10
a) Consumo de mercaderías			
b) Consumo de materias primas y otras materias consumibles	17	-772.567,21	-696.282,60
c) Trabajos realizados por otras empresas	17	-1.039.421,70	-889.871,50
d) Deterioro de mercaderías, materias primas y otros aprov.			
7. Otros ingresos de la actividad			
8. Gastos de personal		-6.608.563,94	-6.013.632,45
a) Sueldos, salarios y asimilados	17	-4.942.752,71	-4.480.089,48
b) Cargas sociales	17	-1.665.811,23	-1.533.542,97
c) Provisiones			
9. Otros gastos de la actividad		-2.044.197,12	-2.057.219,08
a) Servicios exteriores		-2.101.120,64	-1.771.186,12
b) Tributos		-10.220,10	-12.854,30
c) Pérdidas, deterioro y variación provisiones operaciones comerciales.		67.143,62	-273.178,66
d) Otros gastos de gestión corriente			
10. Amortización del inmovilizado	5, 7, 8	-856.463,59	-842.032,14
11. Subvenc., donaciones y legados capital traspasados excedente ejercicio	21	64.079,38	64.944,39
a) Subvenciones de capital traspasadas al excedente del ejercicio			
b) Donaciones y legados de capital traspasados excedente del ejercicio		64.079,38	64.944,39
12. Exceso de provisiones			

La Secretaria:




La Presidenta:





Fundación Asilo de Torrelavega



13. Deterioro y resultado por enajenaciones del inmovilizado		50.088,29	304.233,53
a) Deterioros y pérdidas			
b) Resultados por enajenaciones y otras		50.088,29	304.233,53
14. Otros resultados	17	53.527,05	233.840,40

A.1) EXCEDENTE DE LA ACTIVIDAD **-31.977,39** **53.048,75**

14. Ingresos financieros	10	123.561,31	104.960,44
a) De participaciones en instrumentos de patrimonio		84.769,07	68.390,44
a1) En entidades del grupo y asociadas			
a2) En terceros		84.769,07	68.390,44
b) De valores negociables y otros instrumentos financieros		38.792,24	36.570,00
b1) De entidades del grupo y asociadas		5.002,95	6.570,00
b2) De terceros		33.789,29	30.000,00
15. Gastos financieros		-213.395,48	-129.879,99
a) Por deudas con entidades del grupo y asociadas		-151.854,31	-73.194,74
b) Por deudas con terceros		-61.541,17	-56.685,25
c) Por actualización de provisiones			
16. Variación de valor razonable en instrumentos financieros			
a) Cartera de negociación y otros			
b) Imputación excedente ejercicio activos financ. disponibles para venta			
17. Diferencias de cambio			
18. Deterioro y resultado por enajenaciones de instrumentos financieros		-95.186,21	0,00
a) Deterioros y pérdidas			
b) Resultados por enajenaciones y otras		-95.186,21	0,00

A.2) EXCEDENTE DE LAS OPERACIONES FINANCIERAS **-185.020,38** **-24.919,55**

A.3) EXCEDENTE ANTES DE IMPUESTOS **-216.997,77** **28.129,20**

19. Impuestos sobre beneficios	16	-545,49	0,00
--------------------------------	----	---------	------

A.4) EXCEDENTE DEL EJERCICIO PROCEDENTE DE OPERACIONES CONTINUADAS **-217.543,26** **28.129,20**

B) OPERACIONES INTERRUMPIDAS

1. Excedente ejercicio precedente operaciones interrumpidas neto impuestos		0,00	0,00
B.1) Variación patrimonio neto reconocido en el excedente del ejercicio.		0,00	0,00

C) INGRESOS Y GASTOS IMPUTADOS DIRECTAMENTE AL PATRIMONIO NETO

1. Activos financieros disponibles para la venta	10	-449.198,94	482.837,93
--	----	-------------	------------

La Secretaria:



La Presidenta:



Fundación Asilo de Torrelavega



2. Operaciones de cobertura de flujos de efectivo		
3. Subvenciones recibidas		
4. Donaciones y legados recibidos	103.396,71	-322.159,36
5. Ganancias y pérdidas actuariales y otros ajustes		
6. Efecto impositivo		
C.1) Variación patrimonio neto por ingresos y gastos reconocidos directamente en patrimonio neto	-345.802,23	160.678,57
D) RECLASIFICACIONES AL EXCEDENTE DEL EJERCICIO	0,00	0,00
1. Activos financieros disponibles para la venta		
2. Operaciones de cobertura de flujos de efectivo		
3. Subvenciones recibidas		
4. Donaciones y legados recibidos		
5. Efecto impositivo		
D.1) VARIACION DE PATRIMONIO NETO POR RECLASIFICACIONES AL EXCEDENTE DEL EJERCICIO		
E) VARIACIONES DE PATRIMONIO NETO POR INGRESOS Y GASTOS IMPUTADOS DIRECTAMENTE AL PATRIMONIO NETO	-345.802,23	160.678,57
F) AJUSTES POR CAMBIOS DE CRITERIO	0,00	0,00
G) AJUSTES POR ERRORES	-24.092,10	-127.243,87
H) VARIACIONES EN LA DOTACION FUNDACIONAL O FONDO SOCIAL	0,00	0,00
I) OTRAS VARIACIONES	0,00	0,00
J) RESULTADO TOTAL, VARIACION DEL PATRIMONIO NETO EN EL EJERCICIO	-587.437,59	61.563,90

La Secretaria:

Elvira Peláez



Vº Bº Iª Presidenta:

[Signature]

Página nº 12



Fundación Asilo de Torrelavega




Fundación Asilo de Torrelavega

Memoria

Modelo normal


La Secretaria:



La Presidenta:



Fundación Asilo de Torrelavega



1 - Actividad de la entidad

1.1. Actividad de la entidad

La Fundación Asilo de Torrelavega, con NIF G39774179, se constituyó el 22 de junio de 1885 en Torrelavega como Fundación y su sede social se encuentra establecida en Torrelavega, Avda. Fernando Arce, número 18. Está inscrita en el Registro de Fundaciones de Cantabria con el número H, A, 25.

La Fundación Asilo de Torrelavega, constituye una organización privada, sin fin de lucro, cuyo patrimonio, se halla afectado, de forma duradera, a la realización de los fines de interés general, propios de la Institución.

La Fundación tiene por objeto la atención a las personas y/o colectivos que presenten situaciones de necesidad. Esta atención se podrá realizar, no solo en las instalaciones que esta Fundación tiene en la actualidad, sino en cualquiera otra que en el futuro pueda crear.

El desarrollo de los fines de la Fundación se efectuará según la escritura de adaptación de los estatutos a la Ley 6/2020 de fecha 07/09/2022, entre otros modos posibles, a través de alguna de las siguientes actividades:

a) Gestión de centros propios.

Personas Mayores:

Residencia San José

Centro de día para personas mayores Fuente de Incueva

Centro de día para personas mayores Sarón

Centro de día para personas mayores Sierrallana

Centro de día para personas mayores María Teresa Falla

Centro de día para personas mayores Residencia San José

La Secretaria:



La Presidenta:

Infancia:

Centro de educación infantil Victoria Gómez de Arce

Todo ello sin perjuicio de que en el futuro pueda variar el número de centros dependiendo de las necesidades organizativas de los mismos, y la modalidad de atención dependiendo de las necesidades de los usuarios.

b) Gestión de centros pertenecientes a otras entidades coincidentes con el fin fundacional.

c) Concesión de ayudas económicas.


d) Subvenciones a instituciones.

e) Participación en el desarrollo de las actividades de otras entidades que realicen actividades coincidentes o complementarias con las de la propia Fundación.


f) Con la creación de otras fundaciones, asociaciones, cooperativas, sociedades u otras entidades jurídicas de cualquier naturaleza que las leyes permitan.

Se le aplica la Ley 50/2002, de 26 de diciembre, de Fundaciones, la Ley 49/2002, de 23 de diciembre, de régimen fiscal de las entidades sin fines lucrativos, el Real Decreto 1337/2005, de 11 de noviembre, por el que se aprueba el Reglamento de Fundaciones de Competencia Estatal, el Real Decreto 1611/2007, de 7 de diciembre, por el que se aprueba el Reglamento del Registro de Fundaciones de Competencia Estatal, el Real Decreto 1514/2007, de 16 de noviembre, por el que se aprueba el Plan General de Contabilidad, el Real Decreto 1491/2011, de 24 de octubre, por el que se aprueban las normas de adaptación del Plan General de Contabilidad a las entidades sin fines lucrativos y el modelo del plan de actuación de las entidades sin fines de lucro, la Ley de Cantabria 6/2020, de 15 de julio, de Fundaciones de Cantabria y demás disposiciones legales aplicables.

La Secretaria:

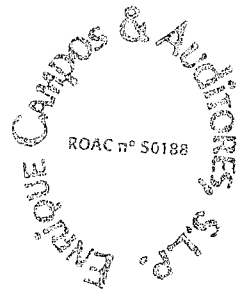


Bº La Presidenta:





Fundación Asilo de Torrelavega



1.2. Entidades del grupo, multigrupo y asociadas

La Entidad participa en otras entidades, y tiene relación con otras entidades con las cuales se pueda establecer una relación de grupo o asociada de acuerdo con los requisitos establecidos en el Art. 42 del Código de Comercio y en las Normas 11ª y 13ª de la Tercera Parte de la Resolución de 26 de marzo de 2013, por la que se aprobó el Plan de Contabilidad de las entidades sin fines de lucro.

La moneda funcional con la que opera la entidad es el euro.


2- Bases de presentación de las cuentas anuales

2.0. Marco normativo de información financiera aplicable a la Fundación

Las cuentas anuales del ejercicio 2022 adjuntas han sido formuladas por la presidenta y secretaria del patronato de acuerdo con el marco normativo de información financiera aplicable a la Fundación, que es el establecido en:

- Código de Comercio y la restante legislación mercantil aplicable a la Fundación.
- Plan de Contabilidad para las Entidades sin fines lucrativos, aprobado mediante la Resolución de 26 de marzo de 2013, del Instituto de Contabilidad y Auditoría de Cuentas, modificada en parte por el RD 602/2016 de 2 de diciembre de 2016 y por el Real Decreto 1/2021 de 12 de enero de 2021.
- Las normas de obligado cumplimiento aprobadas por el Instituto de Contabilidad y Auditoría de Cuentas en desarrollo del Plan General de Contabilidad y sus normas complementarias.
- Ley 50/2002, de 26 de diciembre, de Fundaciones.
- Ley de Cantabria 6/2020, de 15 de julio, de Fundaciones de Cantabria.

La Secretaria:



Vº Bº La Presidenta:



Fundación Asilo de Torrelavega



-El resto de la normativa contable española que resulte de aplicación.

2.1. Imagen fiel

Las cuentas anuales del ejercicio 2022 adjuntas han sido formuladas por la presidenta y secretaria del patronato a partir de los registros contables de la Fundación a 31 de diciembre de 2022. Se han elaborado en base a las normas establecidas en el Plan de Contabilidad de las entidades sin fines lucrativos aprobados mediante Resolución de 26 de marzo de 2013, del Instituto de Contabilidad y Auditoría de Cuentas. Reflejan la imagen fiel del patrimonio, de la situación financiera y de los resultados de la entidad.

No existen razones excepcionales por las que, para mostrar la imagen fiel, no se hayan aplicado disposiciones legales en materia contable.

Las cuentas anuales adjuntas se someterán a la aprobación del Patronato, estimándose que serán aprobadas sin modificación alguna.

Las Cuentas Anuales del ejercicio anterior fueron aprobadas en la reunión del Patronato de 24 de octubre de 2022.

No es necesario incluir información complementaria a la que facilitan los estados contables y la presente memoria, que integran estas cuentas anuales, ya que, al entender de la presidenta y la secretaria del patronato de esta Fundación, son lo suficientemente expresivos para mostrar la imagen fiel del Patrimonio, de la situación financiera y del excedente económico del ejercicio.

2.2. Principios contables no obligatorios aplicados.

Los principios y criterios contables aplicados para la elaboración de estas cuentas anuales son los que se resumen en la nota 4 de esta memoria.

Todos los principios contables obligatorios con incidencia en el patrimonio, la situación financiera y el excedente económico del ejercicio se han aplicado en la elaboración de estas cuentas anuales.

No se han aplicado otros principios contables no obligatorios para mostrar la imagen fiel.

La Secretaria:



Vº Bº La Presidenta:

2.3. Aspectos críticos de la valoración y estimación de la incertidumbre.

La preparación de las cuentas anuales exige el uso por parte de la Entidad de ciertas estimaciones y juicios, en relación con el futuro, que se evalúan continuamente y se basan en la experiencia histórica y otros factores, incluidas las expectativas de sucesos futuros que se creen razonables bajo las circunstancias que apliquen.

La Fundación ha elaborado sus estados financieros del ejercicio 2022 bajo el principio de empresa en funcionamiento, sin que exista ningún tipo de riesgo importante que pueda suponer cambios significativos en el valor de los activos o pasivos en el ejercicio siguiente.

2.4. Comparación de la información


Las cuentas anuales presentan a efectos comparativos, con cada una de las partidas del balance y de la cuenta de resultados, además de las cifras del ejercicio 2022, las correspondientes al ejercicio anterior. En la memoria, también se incluye información cuantitativa del ejercicio anterior, salvo cuando una norma contable específicamente establece lo contrario.

Los estados financieros del ejercicio 2021 adjuntos incorporan determinadas adaptaciones y reclasificaciones con respecto a los aprobados para dicho ejercicio, con objeto de mejorar su presentación y la comparación de los saldos.


Por lo tanto, los datos del ejercicio 2021 difieren únicamente a efectos de comparación de los aprobados por el Patronato en su reunión de 24 de octubre de 2022.

A efectos comparativos se han modificado los siguientes saldos del 2021:

La Secretaria:




La Presidenta:





Fundación Asilo de Torrelavega




ACTIVO	Datos CCAA 2021 a efectos comparativos	Datos CCAA 2021 aprobadas por el Patronato
A) ACTIVO NO CORRIENTE	32.001.873,01	32.586.684,84
III. Inmovilizado material	10.004.796,12	26.658.781,91
IV. Inversiones inmobiliarias	16.634.823,33	565.649,37
B) ACTIVO CORRIENTE	4.696.867,07	4.403.773,80
III. Usuarios y otros deudores de la actividad propia	1.184.710,83	1.597.684,91
IV. Deudores comerciales y otras cuentas a cobrar	711.015,69	4.948,34
TOTAL ACTIVO	36.698.740,08	36.990.458,64

PATRIMONIO NETO Y PASIVO	Datos CCAA 2021 a efectos comparativos	Datos CCAA 2021 aprobadas por el Patronato
A) PATRIMONIO NETO	24.617.612,26	24.909.330,82
A-1) Fondos propios	21.683.010,58	21.974.729,14
II. Reservas	18.894.201,19	19.021.445,06
IV. Excedente del ejercicio	28.129,20	192.603,89
TOTAL PATRIMONIO NETO Y PASIVO	36.698.740,08	36.990.458,64

CUENTA DE RESULTADOS	Datos CCAA 2021 a efectos comparativos	Datos CCAA 2021 aprobadas por el Patronato
A) OPERACIONES CONTINUADAS		
1. Ingresos de la actividad propia	9.944.403,77	9.396.959,42
a) Cuotas de asociados y afiliados	9.752.955,45	9.205.511,10
d) Subvenciones imputadas al excedente del ejercicio	143.380,91	113.380,91
e) Donaciones y legados imputados al excedente del ejercicio	0,00	30.000,00
6. Aprovisionamientos	-1.586.154,10	-2.169.382,26
7. Otros ingresos de la actividad	0,00	733.931,74
9. Otros gastos de la actividad	-2.057.219,08	-1.496.003,62
a) Servicios exteriores	-1.771.186,12	-1.209.970,66
12. Exceso de provisiones y otros resultados	0,00	233.840,40
14. Otros resultados	233.840,40	0,00
A.1) EXCEDENTE DE LA ACTIVIDAD	53.048,75	217.523,44
A.3) EXCEDENTE ANTES DE IMPUESTOS	28.129,20	192.603,89
A.4) EXCEDENTE DEL EJERCICIO PROCEDENTE DE OPERACIONES CONTINUADAS	28.129,20	192.603,89

La Secretaria:

[Firma]



La Presidenta:

[Firma]

2.5. Agrupación de partidas.

Las cuentas anuales no tienen ninguna partida que haya sido objeto de agrupación en el balance o en la cuenta de resultados.

2.6. Elementos recogidos en varias partidas.

No existen elementos patrimoniales que estén registrados en dos o más partidas del balance.

2.7. Cambios en criterios contables.

No se han realizado en el ejercicio, al no haber sido necesario, ajustes a las cuentas anuales del ejercicio anterior por cambios de criterios contables.

2.8. Corrección de errores.

Las cuentas anuales del presente ejercicio incluyen ajustes realizados como consecuencia de errores detectados en el ejercicio correspondientes a ejercicios anteriores, siendo los más significativos los siguientes: La regularización practicada del Impuesto sobre el Valor Añadido y la reclasificación del Valor neto contable de los inmuebles destinados al arrendamiento del inmovilizado material a inversiones inmobiliarias.

Ver notas 2.4 Comparación de la información y 26 Hechos posteriores al cierre.

2.9. Importancia relativa.

Al determinar la información a desglosar en la presente memoria sobre las diferentes partidas de los estados financieros u otros asuntos, la Entidad, de acuerdo con el Marco Conceptual de las normas de adaptación del Plan General de Contabilidad a las entidades sin fines lucrativos, ha tenido en cuenta la importancia relativa en relación con las cuentas anuales del presente ejercicio.

3- Aplicación de excedente del ejercicio

La propuesta de aplicación del excedente del ejercicio por parte del Patronato es la siguiente:

Base de reparto	2022	2021
Excedente del ejercicio	-217.543,26	192.603,89
Reservas voluntarias	18.898.238,29	19.021.445,06
Total	18.680.695,03	19.214.048,95

Aplicación	2022	2021
A reservas voluntarias	18.680.695,03	19.214.048,95
Total	18.680.695,03	19.214.048,95

De acuerdo con las disposiciones legales, no existe limitación para la aplicación de los excedentes.

4 - Normas de registro y valoración

4.1. Inmovilizado intangible

El inmovilizado intangible se valora inicialmente por su coste, ya sea éste el precio de adquisición o el coste de producción, el cual incluye el IVA soportado, cuando éste no es deducible. El coste del inmovilizado intangible adquirido mediante combinaciones de negocios es su valor razonable en la fecha de adquisición.

Después del reconocimiento inicial, el inmovilizado intangible se valora por su coste, menos la amortización acumulada y, en su caso, el importe acumulado de las correcciones por deterioro registradas.

Los activos intangibles son activos de vida útil definida y, por lo tanto, se amortizan sistemáticamente en función de la vida útil estimada de los mismos y de su valor residual. Los métodos y periodos de amortización aplicados son revisados en cada cierre de ejercicio y, si procede, ajustados de forma prospectiva. Al menos al cierre del ejercicio, se evalúa la existencia de indicios

de deterioro, en cuyo caso se estiman los importes recuperables, efectuándose las correcciones valorativas que procedan, tal y como se establece en el apartado de este epígrafe.

La amortización de los elementos del inmovilizado intangibles de forma lineal durante su vida útil estimada, en función de los siguientes años de vida útil:

Porcentajes de amortización lineal de inmovilizado intangible

Descripción	Años	% anual
Aplicaciones informáticas	5	20%

Cuando la vida útil de estos activos no pueda estimarse de manera fiable se amortizarán en un plazo de diez años, sin perjuicio de los plazos establecidos en las normas particulares sobre el inmovilizado intangible.

La Entidad incluye en el coste del inmovilizado intangible que necesita un periodo de tiempo superior a un año para estar en condiciones de uso, explotación o venta, los gastos financieros relacionados con la financiación específica o genérica, directamente atribuible a la adquisición, construcción o producción.


Deterioro de valor de inmovilizado intangible

Al cierre del ejercicio o siempre que existan indicios de pérdidas de valor, la Entidad revisa los importes en libros de sus activos intangibles para determinar si existen indicios de que dichos activos hayan sufrido una pérdida por deterioro de valor. Si existe cualquier indicio, el importe recuperable del activo se calcula con el objeto de determinar el alcance de la pérdida por deterioro de valor (si la hubiera). En caso de que el activo no genere flujos de efectivo por sí mismo que sean independientes de otros activos, la Entidad calculará el importe recuperable de la unidad generadora de efectivo a la que pertenece el activo.

El importe recuperable es el valor superior entre el valor razonable menos el coste de venta y el valor en uso.



Fundación Asilo de Torrelavega



Si se estima que el importe recuperable de un activo (o una unidad generadora de efectivo) es inferior a su importe en libros, el importe en libros del activo (unidad generadora de efectivo) se reduce a su importe recuperable. Para ello se reconoce el importe de la pérdida por deterioro de valor como gasto y se distribuye entre los activos que forman la unidad, reduciendo en primer lugar el fondo de comercio, si existiera, y, a continuación, el resto de los activos de la unidad prorrateados en función de su importe en libros.


Cuando una pérdida por deterioro de valor revierte posteriormente, el importe en libros del activo (unidad generadora de efectivo) se incrementa a la estimación revisada de su importe recuperable, pero de tal modo que el importe en libros incrementado no supere el importe en libros que se habría determinado de no haberse reconocido ninguna pérdida por deterioro de valor para el activo (unidad generadora de efectivo) en ejercicios anteriores. Inmediatamente se reconoce una reversión de una pérdida por deterioro de valor como ingreso.

Ni en el ejercicio 2022, ni en el anterior la Entidad ha registrado pérdidas por deterioro del inmovilizado intangible.

4.2. Inmovilizado material

Se valora inicialmente a su precio de adquisición o a su coste de producción, el cual incluye el IVA soportado, cuando éste no es deducible. Incluye, además del importe facturado después de deducir cualquier descuento o rebaja en el precio, todos los gastos adicionales y directamente relacionados que se produzcan hasta su puesta en funcionamiento. La Entidad incluye en el coste del inmovilizado material que necesita un periodo de tiempo superior a un año para estar en condiciones de uso, explotación o venta, los gastos financieros relacionados con la financiación específica o genérica, directamente atribuible a la adquisición, construcción o producción. Forma parte, también, del valor del inmovilizado material, la estimación inicial del valor actual de las obligaciones asumidas derivadas del desmantelamiento o retiro y otras asociadas al activo, tales como costes de rehabilitación, cuando estas obligaciones dan lugar al registro de provisiones. Así como la mejor estimación del valor actual del importe contingente, no obstante, los pagos contingentes que dependan de magnitudes relacionadas con el desarrollo de la actividad se contabilizan como un gasto en la cuenta de pérdidas y ganancias a medida en que se incurran.


La Secretaria:



Vº Bº La Presidenta:



Fundación Asilo de Torrelavega



No es aplicable la activación de grandes reparaciones y costes de retiro y rehabilitación.

La Entidad no tiene compromisos de desmantelamiento, retiro o rehabilitación para sus bienes de activo. Por ello no se han contabilizado en los activos valores para la cobertura de tales obligaciones de futuro.

El Órgano de Administración de la Entidad consideran que el valor contable de los activos no supera el valor recuperable de los mismos.

Se registra la pérdida por deterioro del valor de un elemento del inmovilizado material cuando su valor neto contable supere a su importe recuperable, entendiendo éste como el mayor importe entre su valor razonable menos los costes de venta y su valor en uso.


Los gastos realizados durante el ejercicio con motivo de las obras y trabajos efectuados por la Entidad se cargarán en las cuentas de gastos que correspondan. Los costes de ampliación o mejora que den lugar a un aumento de la capacidad productiva o a un alargamiento de la vida útil de los bienes, son incorporados al activo como mayor valor del mismo.

La amortización de los elementos del inmovilizado material se realiza, desde el momento en el que están disponibles para su puesta en funcionamiento, de forma lineal durante su vida útil estimada estimando un valor residual nulo, en función de los siguientes años de vida útil:

Descripción	Años	% anual
Construcciones	50	2
Instalaciones técnicas	10	10
Maquinaria	10	10
Utillaje	10	10
Otras instalaciones	10	10
Mobiliario	10	10
Equipos procesos de información	5	20
Elementos de transporte	10	10
Otro inmovilizado (Objetos artísticos)	10	10

La Entidad evalúa al menos al cierre de cada ejercicio si existen indicios de pérdidas por deterioro de valor de su inmovilizado material, que reduzcan el valor recuperable de dichos activos a un importe inferior al de su valor en libros. Si existe cualquier indicio, se estima el valor recuperable del activo con el objeto de determinar el alcance de la eventual pérdida por deterioro de valor. En caso de que el activo no genere flujos de efectivo que sean independientes de otros activos o grupos


La Secretaria:



1ª Bº Ca Presidenta:



Fundación Asilo de Torrelavega



de activos, la Entidad calcula el valor recuperable de la unidad generadora de efectivo (UGE) a la que pertenece el activo.

El valor recuperable de los activos es el mayor entre su valor razonable menos los costes de venta y su valor en uso. La determinación del valor en uso se realiza en función de los flujos de efectivo futuros esperados que se derivarán de la utilización del activo, las expectativas sobre posibles variaciones en el importe o distribución temporal de los flujos, el valor temporal del dinero, el precio a satisfacer por soportar la incertidumbre relacionada con el activo y otros factores que los partícipes del mercado considerarían en la valoración de los flujos de efectivo futuros relacionados con el activo.

En el caso de que el importe recuperable estimado sea inferior al valor neto en libros del activo, se registra la correspondiente pérdida por deterioro con cargo a la cuenta de resultados, reduciendo el valor en libros del activo a su importe recuperable.

Una vez reconocida la corrección valorativa por deterioro o su reversión, se ajustan las amortizaciones de los ejercicios siguientes considerando el nuevo valor contable.


Al menos al cierre del ejercicio, la entidad evalúa si existen indicios de que algún inmovilizado material o, en su caso, alguna unidad de explotación o servicio puedan estar deteriorados, en cuyo caso, debe estimar sus importes recuperables efectuando las correcciones valorativas que procedan.

No obstante, lo anterior, si de las circunstancias específicas de los activos se pone de manifiesto una pérdida de carácter irreversible, ésta se reconoce directamente en pérdidas procedentes del inmovilizado de la cuenta de resultados.

Ni en el ejercicio 2022 ni en el anterior la Entidad ha registrado pérdidas por deterioro de los inmovilizados materiales.

Con posterioridad a su reconocimiento inicial, los elementos del inmovilizado material se valorarán por su precio de adquisición o coste de producción menos la amortización acumulada y, en su caso, el importe acumulado de las correcciones valorativas por deterioro reconocidas.

La Secretaria:



Lf. Presidenta:



Fundación Asilo de Torrelavega



4.3. Inversiones inmobiliarias

La Entidad clasifica como inversiones inmobiliarias aquellos activos no corrientes que sean inmuebles y que posee para obtener rentas, plusvalías o ambas, en lugar de para su uso en la producción o suministros de bienes o servicios, o bien para fines administrativos, o su venta en el curso ordinario de las operaciones. Así como aquellos terrenos y edificios cuyos usos futuros no estén determinados en el momento de su incorporación al patrimonio de la Entidad.

Para la valoración de las inversiones inmobiliarias se utiliza los criterios del inmovilizado material para los terrenos y construcciones, siendo los siguientes:

Los solares sin edificar se valoran por su precio de adquisición más los gastos de acondicionamiento, como cierres, movimiento de tierras, obras de saneamiento y drenaje, los de derribo de construcciones cuando sea necesario para poder efectuar obras de nueva planta, los gastos de inspección y levantamiento de planos cuando se efectúan con carácter previo a su adquisición, así como, la estimación inicial del valor actual de las obligaciones presentes derivadas de los costes de rehabilitación del solar.

Las construcciones se valoran por su precio de adquisición o coste de producción incluidas aquellas instalaciones y elementos que tienen carácter de permanencia, por las tasas inherentes a la construcción y los honorarios facultativos de proyecto y dirección de obra

4.4. Bienes integrantes del patrimonio histórico

Esta Fundación no tiene Bienes integrantes del Patrimonio histórico.

4.5. Arrendamientos

Se entiende por arrendamiento, a efectos de esta norma, cualquier acuerdo, con independencia de su instrumentación jurídica, por el que el arrendador cede al arrendatario, a cambio de percibir una suma única de dinero o una serie de pagos o cuotas, el derecho a utilizar un activo durante

La Secretaria:



La Presidenta:



Fundación Asilo de Torrelavega



un periodo de tiempo determinado, con independencia de que el arrendador quede obligado a prestar servicios en relación con la explotación o mantenimiento de dicho activo.

La calificación de los contratos como arrendamientos financieros u operativos depende de las circunstancias de cada una de las partes del contrato por lo que podrán ser calificados de forma diferente por el arrendatario y el arrendador.

Los arrendamientos se clasifican como arrendamientos financieros siempre que de las condiciones de los mismos se deduzca que se transfieren al arrendatario sustancialmente los riesgos y beneficios inherentes a la propiedad del activo normas objeto del contrato. Los demás arrendamientos se clasifican como arrendamientos operativos.

Los activos adquiridos mediante arrendamiento financiero se registran de acuerdo con su naturaleza, por el menor entre el valor razonable del activo y el valor actual al inicio del arrendamiento de los pagos mínimos acordados, contabilizándose un pasivo financiero por el mismo importe. Los pagos por el arrendamiento se distribuyen entre los gastos financieros y la reducción del pasivo. A los activos se les aplican los mismos criterios de amortización, deterioro y baja que al resto de activos de su naturaleza.

Los pagos por arrendamientos operativos se registran como gastos en la cuenta de resultados cuando se devengan.


4.5.1. Arrendamiento financiero

No corresponde.

4.5.2. Arrendamiento operativo

Se trata de un acuerdo mediante el cual el arrendador conviene con el arrendatario el derecho a usar un activo durante un periodo de tiempo determinado, a cambio de percibir un importe único o una serie de pagos o cuotas, sin que se trate de un arrendamiento de carácter financiero.

La Secretaria:



V.º B.º I.ª Presidenta:

Los ingresos y gastos, correspondientes al arrendador y al arrendatario, derivados de los acuerdos de arrendamiento operativo serán considerados, respectivamente, como ingreso y gasto del ejercicio en el que los mismos se devenguen, imputándose a la cuenta de pérdidas y ganancias.

El arrendador continuará presentando y valorando los activos cedidos en arrendamiento conforme a su naturaleza, incrementando su valor contable en el importe de los costes directos del contrato que le sean imputables, los cuales se reconocerán como gasto durante el plazo del contrato aplicando el mismo criterio utilizado para el reconocimiento de los ingresos del arrendamiento.

Cualquier cobro o pago que pudiera hacerse al contratar un derecho de arrendamiento calificado como operativo, se tratará como un cobro o pago anticipado por el arrendamiento que se imputará a resultados a lo largo del periodo de arrendamiento a medida que se cedan o reciban los beneficios económicos del activo arrendado.

4.5.3. Arrendamientos de terrenos y edificios

Los arrendamientos conjuntos de terreno y edificio se clasificarán como operativos o financieros con los mismos criterios que los arrendamientos de otro tipo de activo.


No obstante, como normalmente el terreno tiene una vida económica indefinida, en un arrendamiento financiero conjunto, los componentes de terreno y edificio se considerarán de forma separada, clasificándose el correspondiente al terreno como un arrendamiento operativo, salvo que se espere que el arrendatario adquiera la propiedad al final del periodo de arrendamiento.

A estos efectos, los pagos mínimos por el arrendamiento se distribuirán entre el terreno y el edificio en proporción a los valores razonables relativos que representan los derechos de arrendamiento de ambos componentes, a menos que tal distribución no sea fiable, en cuyo caso todo el arrendamiento se clasificará como financiero, salvo que resulte evidente que es operativo.

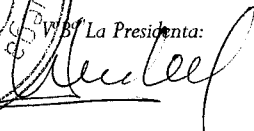
4.6. Permutas


No corresponde.

La Secretaria:




La Presidenta:





Fundación Asilo de Torrelavega



4.7. Instrumentos financieros

La entidad tiene registrados en el capítulo de instrumentos financieros, aquellos contratos que dan lugar a un activo financiero en una empresa y, simultáneamente, a un pasivo financiero o a un instrumento de patrimonio en otra empresa. Por tanto, la presente norma resulta de aplicación a los siguientes instrumentos financieros:

a) Activos financieros:

Efectivo y otros activos líquidos equivalentes.

Créditos por operaciones comerciales: clientes y deudores varios;

Créditos a terceros: tales como los préstamos y créditos financieros concedidos, incluidos los surgidos de la venta de activos no corrientes;

Valores representativos de deuda de otras empresas adquiridos: tales como las obligaciones, bonos y pagarés;

Instrumentos de patrimonio de otras empresas adquiridos: acciones, participaciones en instituciones de inversión colectiva y otros instrumentos de patrimonio;

Derivados con valoración favorable para la entidad: entre ellos, futuros u operaciones a plazo, opciones, permutas financieras y compraventa de moneda extranjera a plazo, y

Otros activos financieros: tales como depósitos en entidades de crédito, anticipos y créditos al personal, fianzas y depósitos constituidos, dividendos a cobrar y desembolsos exigidos sobre instrumentos de patrimonio propio.

b) Pasivos financieros:

Débitos por operaciones comerciales: proveedores y acreedores varios;

Deudas con entidades de crédito;

Obligaciones y otros valores negociables emitidos: tales como bonos y pagarés;



La Secretaria:


Elvira Sola

La Presidenta:

Isabel



Fundación Asilo de Torrelavega



Derivados con valoración desfavorable para la entidad: entre ellos, futuros u operaciones a plazo, opciones, permutas financieras y compraventa de moneda extranjera a plazo;

Deudas con características especiales, y

Otros pasivos financieros: deudas con terceros, tales como los préstamos y créditos financieros recibidos de personas o empresas que no sean entidades de crédito incluidos los surgidos en la compra de activos no corrientes, fianzas y depósitos recibidos y desembolsos exigidos por terceros sobre participaciones.

- c) Instrumentos de patrimonio propio: todos los instrumentos financieros que se incluyen dentro de los fondos propios, tal como las acciones ordinarias emitidas o participaciones en el capital social.*

4.7.1 Inversiones financieras a largo y corto plazo

4.7.1.1 Activos Financieros a coste Amortizado.

Un activo financiero se incluye en esta categoría, incluso cuando esté admitido a negociación en un mercado organizado, si la entidad mantiene la inversión con el objetivo de percibir los flujos de efectivo derivados de la ejecución del contrato, y las condiciones contractuales del activo financiero dan lugar, en fechas especificadas, a flujos de efectivo que son únicamente cobros de principal e intereses sobre el importe del principal pendiente. Los flujos de efectivo contractuales que son únicamente cobros de principal e interés sobre el importe del principal pendiente son inherentes a un acuerdo que tiene la naturaleza de préstamo ordinario o común, sin perjuicio de que la operación se acuerde a un tipo de interés cero o por debajo de mercado. Con carácter general, se incluyen en esta categoría los créditos por operaciones comerciales (aquellos activos financieros que se originan en la venta de bienes y la prestación de servicios por operaciones de tráfico de la entidad con cobro aplazado), y los créditos por operaciones no comerciales aquellos activos financieros que, no siendo instrumentos de patrimonio ni derivados, no tienen origen comercial y cuyos cobros son de cuantía determinada o determinable, que proceden de operaciones

La Secretaria:



La Presidenta:



de préstamo o crédito concedidos por la entidad). Es decir, dentro de esta categoría estarían los préstamos y cuentas a cobrar, así como aquellos valores representativos de deuda, con una fecha de vencimiento fijada, cobros de cuantía determinada o determinable, que se negocien en un mercado activo y que la entidad tiene intención y capacidad de conservar hasta su vencimiento.

Valoración inicial: Inicialmente se valoran por su valor razonable, más los costes de transacción que les sean directamente atribuibles. No obstante, los créditos por operaciones comerciales con vencimiento no superior a un año y que no tienen un tipo de interés contractual explícito, así como los créditos al personal, los dividendos a cobrar y los desembolsos exigidos sobre instrumentos de patrimonio, cuyo importe se espera recibir en el corto plazo, se podrán valorar por su valor nominal cuando el efecto de no actualizar los flujos de efectivo no sea significativo.

Valoración posterior: Se hace a coste amortizado y los intereses devengados se contabilizan en la cuenta de pérdidas y ganancias, aplicando el método del tipo de interés efectivo.

No obstante, los créditos con vencimiento no superior a un año que, de acuerdo con lo dispuesto en el apartado anterior, se valoren inicialmente por su valor nominal, continuarán valorándose por dicho importe, salvo que se hubieran deteriorado.


Cuando los flujos de efectivo contractuales de un activo financiero se modifican debido a las dificultades financieras del emisor, la entidad analizará si procede contabilizar una pérdida por deterioro de valor.

Deterioro: La entidad registra los correspondientes deterioros por la diferencia existente entre el importe a recuperar de las cuentas por cobrar y el valor en libros por el que se encuentran registradas.

Al menos al cierre del ejercicio, se efectúan las correcciones valorativas necesarias siempre que existe evidencia objetiva de que el valor de un activo financiero incluido en esta categoría, o de un grupo de activos financieros con similares características de riesgo valorados colectivamente, se ha deteriorado como resultado de uno o más eventos que hayan ocurrido después de su



Fundación Asilo de Torrelavega



reconocimiento inicial y que ocasionen una reducción o retraso en los flujos de efectivo estimados futuros, que pueden venir motivados por la insolvencia del deudor.

La pérdida por deterioro del valor de estos activos financieros es la diferencia entre su valor en libros y el valor actual de los flujos de efectivo futuros, incluidos, en su caso, los procedentes de la ejecución de las garantías reales y personales, que se estima van a generar, descontados al tipo de interés efectivo calculado en el momento de su reconocimiento inicial.

Las correcciones de valor por deterioro, así como su reversión cuando el importe de dicha pérdida disminuyese por causas relacionadas con un evento posterior, se reconocen como un gasto o un ingreso, respectivamente, en la cuenta de pérdidas y ganancias. La reversión del deterioro tiene como límite el valor en libros del activo que estaría reconocido en la fecha de reversión si no se hubiese registrado el deterioro del valor.

4.7.1.2 Activos financieros a valor razonable con cambios en la cuenta de pérdidas y ganancias.

Se incluyen en esta categoría todos los activos financieros, salvo que proceda su clasificación en alguna de las restantes categorías. Se incluyen obligatoriamente en esta categoría los activos financieros mantenidos para negociar.

Los instrumentos de patrimonio que no se mantienen para negociar, ni se valoran al coste, la entidad puede realizar la elección irrevocable en el momento de su reconocimiento inicial de presentar los cambios posteriores en el valor razonable directamente en el patrimonio neto.


En todo caso, la entidad puede, en el momento del reconocimiento inicial, designar un activo financiero de forma irrevocable como medido al valor razonable con cambios en la cuenta de pérdidas y ganancias si haciéndolo elimina o reduce significativamente una incoherencia de valoración o asimetría.

Valoración inicial: Se valoran por su valor razonable. Los costes de transacción que les sean directamente atribuibles se reconocen en la cuenta de pérdidas y ganancias del ejercicio.


La Secretaria:



La Presidenta:



Fundación Asilo de Torrelavega



Valoración posterior: Valor razonable con cambios en la cuenta de pérdidas y ganancias.

Deterioro: No se deterioran puesto que están en todo momento valorados por su valor razonable, imputándose las variaciones de valor al resultado del ejercicio.

4.7.1.3 Activos financieros a coste.

Dentro de esta categoría se incluyen, entre otras, las inversiones en el patrimonio de empresas del grupo, multigrupo y asociadas, así como las restantes inversiones en instrumentos de patrimonio cuyo valor razonable no puede determinarse por referencia a un precio cotizado en un mercado activo para un instrumento idéntico, o no puede obtenerse una estimación fiable del mismo.

Se incluirán también en esta categoría los préstamos participativos cuyos intereses tengan carácter contingente y cualquier otro activo financiero que inicialmente procediese clasificar en la cartera de valor razonable con cambios en la cuenta de pérdidas y ganancias cuando no sea posible obtener una estimación fiable de su valor razonable.

Valoración inicial: Se valoran al coste, que equivale al valor razonable de la contraprestación entregada más los costes de transacción que les sean directamente atribuibles.

Valoración posterior: Los instrumentos de patrimonio incluidos en esta categoría se valoran por su coste, menos, en su caso, el importe acumulado de las correcciones valorativas por deterioro.

Deterioro: Al menos al cierre del ejercicio, se efectúan las correcciones valorativas necesarias siempre que existe evidencia objetiva de que el valor en libros de una inversión no es recuperable. La entidad registra los correspondientes deterioros por la diferencia existente entre el valor en libros y el importe recuperable, entendido éste como el mayor importe entre su valor razonable menos los costes de venta y el valor actual de los flujos de efectivo futuros derivados de la inversión, que para el caso de instrumentos de patrimonio se calculan, bien mediante la estimación de los

La Secretaria:



La Presidenta:



Fundación Asilo de Torrelavega



que se espera recibir como consecuencia del reparto de dividendos realizado por la entidad participada y de la enajenación o baja en cuentas de la inversión en la misma, bien mediante la estimación de su participación en los flujos de efectivo que se espera sean generados por la entidad participada, procedentes tanto de sus actividades ordinarias como de su enajenación o baja en cuentas.

Salvo mejor evidencia del importe recuperable de las inversiones en instrumentos de patrimonio, la estimación de la pérdida por deterioro de esta clase de activos se calcula en función del patrimonio neto de la entidad participada y de las plusvalías tácitas existentes en la fecha de la valoración, netas del efecto impositivo. En la determinación de ese valor, y siempre que la entidad participada haya invertido a su vez en otra, se tiene en cuenta el patrimonio neto incluido en las cuentas anuales consolidadas elaboradas aplicando los criterios del Código de Comercio y sus normas de desarrollo.


El reconocimiento de las correcciones valorativas por deterioro de valor y, en su caso, su reversión, se registran como un gasto o un ingreso, respectivamente, en la cuenta de pérdidas y ganancias. La reversión del deterioro tendrá como límite el valor en libros de la inversión que estaría reconocida en la fecha de reversión si no se hubiese registrado el deterioro del valor.

4.7.1.4 Activos financieros a valor razonable con cambios en el patrimonio neto.

Un activo financiero se incluye en esta categoría cuando las condiciones contractuales del activo financiero dan lugar, en fechas especificadas, a flujos de efectivo que son únicamente cobros de principal e intereses sobre el importe del principal pendiente, y no se mantiene para negociar ni proceda clasificarlo en la categoría de activos financieros a coste amortizado. También se incluyen en esta categoría las inversiones en instrumentos de patrimonio para las que, debiéndose haberse incluido en la categoría de activos financieros a valor razonable con cambios en pérdidas y ganancias, se ha ejercitado la opción irrevocable de clasificarlas en esta categoría.

Valoración inicial: Valor razonable, que, salvo evidencia en contrario, es el precio de la transacción, que equivale al valor razonable de la contraprestación entregada, más los costes de transacción que les son directamente atribuibles.

La Secretaria:



La Presidenta:



Fundación Asilo de Torrelavega



Valoración posterior: Valor razonable, sin deducir los costes de transacción en que se pueda incurrir en su enajenación. Los cambios que se producen en el valor razonable se registran directamente en el patrimonio neto, hasta que el activo financiero causa baja del balance o se deteriora, momento en que el importe así reconocido, se imputa a la cuenta de pérdidas y ganancias.

Deterioro: Al menos al cierre del ejercicio, se efectúan las correcciones valorativas necesarias siempre que existe evidencia objetiva de que el valor de un activo financiero se ha deteriorado como resultado de uno o más eventos que hayan ocurrido después de su reconocimiento inicial, y que ocasionen: - retraso en los flujos de efectivo estimados futuros; o - la falta de recuperabilidad del valor en libros del activo, evidenciada, por ejemplo, por un descenso prolongado o significativo en su valor razonable.

La corrección valorativa por deterioro del valor de estos activos financieros es la diferencia entre su coste o coste amortizado menos, en su caso, cualquier corrección valorativa por deterioro previamente reconocida en la cuenta de pérdidas y ganancias y el valor razonable en el momento en que se efectúe la valoración. Las pérdidas acumuladas reconocidas en el patrimonio neto por disminución del valor razonable, siempre que exista una evidencia objetiva de deterioro en el valor del activo, se reconocen en la cuenta de pérdidas y ganancias.

Si en ejercicios posteriores se incrementa el valor razonable, la corrección valorativa reconocida en ejercicios anteriores revierte con abono a la cuenta de pérdidas y ganancias del ejercicio. No obstante, en el caso de que se incrementase el valor razonable correspondiente a un instrumento de patrimonio, la corrección valorativa reconocida en ejercicios anteriores no revertirá con abono a la cuenta de pérdidas y ganancias y se registra el incremento de valor razonable directamente contra el patrimonio neto.


Reclasificación de activos financieros

Cuando la entidad cambie la forma en que gestiona sus activos financieros para generar flujos de efectivo, reclasificará todos los activos afectados de acuerdo con los criterios establecidos en los apartados anteriores de esta norma. La reclasificación de categoría no es un supuesto de baja de balance sino un cambio en el criterio de valoración.

La Secretaria:



La Presidenta:



Fundación Asilo de Torrelavega



Se pueden dar las siguientes reclasificaciones:

Reclasificación de los activos financieros a coste amortizado a la categoría de activos financieros a valor razonable con cambios en la cuenta de pérdidas y ganancias y al contrario.

Reclasificación de los activos financieros a coste amortizado a la categoría de activos financieros a valor razonable con cambios en el patrimonio neto y, al contrario.

Reclasificación de los activos financieros a valor razonable con cambios en la cuenta de pérdidas y ganancias a la categoría de activos financieros a valor razonable con cambios en el patrimonio neto y, al contrario.

Reclasificación de las inversiones en instrumentos de patrimonio valoradas a coste a la categoría de activos financieros a valor razonable con cambios en pérdidas y ganancias y al contrario.

Intereses y dividendos recibidos de activos financieros


Los intereses y dividendos de activos financieros devengados con posterioridad al momento de la adquisición se reconocen como ingresos en la cuenta de pérdidas y ganancias. Los intereses de los activos financieros valorados a coste amortizado se reconocen por el método del tipo de interés efectivo y los ingresos por dividendos procedentes de inversiones en instrumentos de patrimonio se reconocen cuando han surgido los derechos para la entidad a su percepción.

En la valoración inicial de los activos financieros se registran de forma independiente, atendiendo a su vencimiento, el importe de los intereses explícitos devengados y no vencidos en dicho momento, así como el importe de los dividendos acordados por el órgano competente en el momento de la adquisición.

Asimismo, si los dividendos distribuidos proceden inequívocamente de resultados generados con anterioridad a la fecha de adquisición porque se hayan distribuido importes superiores a los beneficios generados por la participada desde la adquisición, no se reconocen como ingresos, y minoran el valor contable de la inversión.

El juicio sobre si se han generado beneficios por la participada se realiza atendiendo exclusivamente a los beneficios contabilizados en la cuenta de pérdidas y ganancias individual desde la fecha de adquisición, salvo que de forma indubitada el reparto con cargo a dichos

La Secretaria:



La Presidenta:



Fundación Asilo de Torrelavega



beneficios deba calificarse como una recuperación de la inversión desde la perspectiva de la entidad que recibe el dividendo.

Baja de activos financieros

La entidad da de baja los activos financieros cuando expiran o se han cedido los derechos sobre los flujos de efectivo del correspondiente activo financiero y se han transferido sustancialmente los riesgos y beneficios inherentes a su propiedad. En el caso concreto de cuentas a cobrar se entiende que este hecho se produce en general si se han transmitido los riesgos de insolvencia y mora.

Cuando el activo financiero se da de baja la diferencia entre la contraprestación recibida neta de los costes de transacción atribuibles y el valor en libros del activo, más cualquier importe acumulado que se haya reconocido directamente en el patrimonio neto, determina la ganancia o pérdida surgida al dar de baja dicho activo, que forma parte del resultado del ejercicio en que ésta se produce.

Por el contrario, la entidad no da de baja los activos financieros, y reconoce un pasivo financiero por un importe igual a la contraprestación recibida, en las cesiones de activos financieros en las que se retenga sustancialmente los riesgos y beneficios inherentes a su propiedad.


Efectivo y otros medios líquidos equivalentes

Bajo este epígrafe del balance de situación adjunto se registra el efectivo en caja y bancos, depósitos a la vista y otras inversiones a corto plazo con vencimiento inferior a tres meses de alta liquidez que son rápidamente realizables en caja y que no tienen riesgo de cambios en su valor.

4.7.2 Pasivos financieros

Los pasivos financieros, a efectos de su valoración, se incluyen en alguna de las siguientes categorías:


La Secretaria:



La Presidenta:



Fundación Asilo de Torrelavega



4.7.2.1 Pasivos Financieros a coste Amortizado.

Dentro de esta categoría se clasifican todos los pasivos financieros excepto cuando deben valorarse a valor razonable con cambios en la cuenta de pérdidas y ganancias. Con carácter general, se incluyen en esta categoría los débitos por operaciones comerciales y los débitos por operaciones no comerciales.

Los préstamos participativos que tengan las características de un préstamo ordinario o común también se incluirán en esta categoría sin perjuicio de que la operación se acuerde a un tipo de interés cero o por debajo de mercado.

Valoración inicial: Inicialmente se valoran por su valor razonable, que, salvo evidencia en contrario, es el precio de la transacción, que equivale al valor razonable de la contraprestación recibida ajustado por los costes de transacción que le sean directamente atribuibles. No obstante, los débitos por operaciones comerciales con vencimiento no superior a un año y que no tengan un tipo de interés contractual, así como los desembolsos exigidos por terceros sobre participaciones, cuyo importe se espera pagar en el corto plazo, se pueden valorar por su valor nominal, cuando el efecto de no actualizar los flujos de efectivo no sea significativo.

Valoración posterior: se hace a coste amortizado. Los intereses devengados se contabilizan en la cuenta de pérdidas y ganancias, aplicando el método del tipo de interés efectivo. No obstante, los débitos con vencimiento no superior a un año que, de acuerdo con lo dispuesto en el apartado anterior, se valoren inicialmente por su valor nominal, continuarán valorándose por dicho importe.


4.7.2.2 Pasivos Financieros a valor razonable con cambios en la cuenta de pérdidas y ganancias.

Dentro de esta categoría se clasifican los pasivos financieros que cumplan algunas de las siguientes condiciones:

La Secretaria:



La Presidenta:



Fundación Asilo de Torrelavega



Son pasivos que se mantienen para negociar;

Son pasivos, que, desde el momento del reconocimiento inicial, y de forma irrevocable, han sido designados por la entidad para contabilizarlo al valor razonable con cambios en la cuenta de pérdidas y ganancias, siempre que dicha designación cumpla con el objetivo fijado en la normativa contable.

Opcionalmente y de forma irrevocable, se pueden incluir en su integridad en esta categoría los pasivos financieros híbridos sujeto a los requisitos establecidos en el PGC.

Valoración inicial: Valor razonable, que, salvo evidencia en contrario, es el precio de la transacción, que equivaldrá al valor razonable de la contraprestación recibida. Los costes de transacción que les sean directamente atribuibles se reconocen en la cuenta de pérdidas y ganancias del ejercicio.

Valoración posterior: Valor razonable con cambios en la cuenta de pérdidas y ganancias.

Baja de pasivos financieros


La entidad dará de baja un pasivo financiero, o parte del mismo, cuando la obligación se haya extinguido; es decir, cuando haya sido satisfecha, cancelada o haya expirado.

Fianzas entregadas y recibidas

Los depósitos o fianzas constituidas en garantía de determinadas obligaciones se valoran por el importe efectivamente satisfecho, que no difiere significativamente de su valor razonable.

En las fianzas entregadas o recibidas por arrendamientos operativos o por prestación de servicios, la diferencia entre su valor razonable y el importe desembolsado se considera como un pago o cobro anticipado por el arrendamiento o prestación del servicio, que se imputa a la cuenta de pérdidas y ganancias durante el periodo del arrendamiento o durante el periodo en el que se presta el servicio, de acuerdo con la norma sobre ingresos por ventas y prestación de servicios.

La Secretaria:



La Presidenta:



Fundación Asilo de Torrelavega



Al estimar el valor razonable de las fianzas, se toma como periodo remanente el plazo contractual mínimo comprometido durante el cual no se pueda devolver su importe, sin tomar en consideración el comportamiento estadístico de devolución.

Cuando la fianza sea a corto plazo, no es necesario realizar el descuento de flujos de efectivo si su efecto no es significativo.

Valor razonable

El valor razonable es el precio que se recibe por la venta de un activo o se paga para transferir o cancelar un pasivo mediante una transacción ordenada entre participantes en el mercado en la fecha de valoración. El valor razonable se determina sin practicar ninguna deducción por los costes de transacción en que pudiera incurrirse por causa de enajenación o disposición de otros medios. No tendrá en ningún caso el carácter de valor razonable el que sea resultado de una transacción forzada, urgente o como consecuencia de una situación de liquidación involuntaria.

Con carácter general, en la valoración de instrumentos financieros valorados a valor razonable, la entidad calcula éste por referencia a un valor fiable de mercado, constituyendo el precio cotizado en un mercado activo la mejor referencia de dicho valor razonable. Para aquellos instrumentos respecto de los cuales no exista un mercado activo, el valor razonable se obtiene, en su caso, mediante la aplicación de modelos y técnicas de valoración.


Se asume que el valor en libros de los créditos y débitos por operaciones comerciales se aproxima a su valor razonable.

4.8. Créditos y débitos por la actividad propia

La presente norma se aplicará a los siguientes activos y pasivos:

a) Créditos por la actividad propia: son los derechos de cobro que se originan en el desarrollo de la actividad propia frente a los beneficiarios, usuarios, patrocinadores y afiliados.


La Secretaria:



La Presidenta:



Fundación Asilo de Torrelavega



Las cuotas, donativos y otras ayudas similares, procedentes de patrocinadores, afiliados u otros deudores, con vencimiento a corto plazo, originan un derecho de cobro que se contabiliza por su valor nominal. Si el vencimiento supera el citado plazo, se reconocerán por su valor actual. La diferencia entre el valor actual y el nominal del crédito se registra como un ingreso financiero en la cuenta de resultados de acuerdo con el criterio del coste amortizado.

Los préstamos concedidos en el ejercicio de la actividad propia a tipo de interés cero o por debajo del interés de mercado se contabilizan por su valor razonable. La diferencia entre el valor razonable y el importe entregado se reconoce, en el momento inicial, como un gasto en la cuenta de resultados de acuerdo con su naturaleza. Después de su reconocimiento inicial, la reversión del descuento practicado se contabiliza como un ingreso financiero en la cuenta de resultados.

Al menos al cierre del ejercicio, se efectúan las correcciones valorativas necesarias siempre que exista evidencia objetiva de que se ha producido un deterioro de valor en estos activos, que se contabilizan aplicando el criterio del coste amortizado.

b) Débitos por la actividad propia: son las obligaciones que se originan por la concesión de ayudas y otras asignaciones a los beneficiarios de la entidad en cumplimiento de los fines propios.

Las ayudas y otras asignaciones concedidas por la entidad a sus beneficiarios, con vencimiento a corto plazo, originan el reconocimiento de un pasivo por su valor nominal. Si el vencimiento supera el citado plazo, se reconoce por su valor actual. La diferencia entre el valor actual y el nominal del débito se contabiliza como un gasto financiero en la cuenta de resultados de acuerdo con el criterio del coste amortizado.

Si la concesión de la ayuda es plurianual, el pasivo se registra por el valor actual del importe comprometido en firme de forma irrevocable e incondicional. Se aplica este mismo criterio en aquellos casos en los que la prolongación de la ayuda no está sometida a evaluaciones periódicas, sino al mero cumplimiento de trámites formales o administrativos.

4.9. Existencias

Se valoran al precio de adquisición o coste de producción. El precio de adquisición es el importe facturado por el proveedor, deducidos los descuentos y los intereses incorporados al nominal de

La Secretaria:



Vº Bº La Presidenta:



Fundación Asilo de Torrelavega



los débitos más los gastos adicionales para que las existencias se encuentren ubicados para su venta: transportes, aranceles, seguros y otros atribuibles a la adquisición. En cuanto al coste de producción, las existencias se valoran añadiendo al coste de adquisición de las materias primas y otras materias consumibles, los costes directamente imputables al producto y la parte que razonablemente corresponde los costes indirectamente imputables a los productos.

4.10. Transacciones en moneda extranjera

La fundación no realiza transacciones en moneda extranjera.

4.11. Impuestos sobre beneficios

a) El impuesto sobre beneficios se determina mediante la suma del gasto por impuesto corriente y el impuesto diferido. El gasto por impuesto corriente se determina aplicando el tipo de gravamen vigente a la ganancia fiscal, y minorando el resultado así obtenido en el importe de las bonificaciones y deducciones generales y aplicadas en el ejercicio.

b) Los activos y pasivos por impuestos diferidos proceden de las diferencias temporarias definidas como los importes que se prevén pagaderos o recuperables en el futuro y que derivan de la diferencia entre el valor en libros de los activos y pasivos y su base fiscal. Dichos importes se registran aplicando a la diferencia temporaria el tipo de gravamen al que se espera recuperarlos o liquidarlos.

c) Los activos por impuestos diferidos surgen, igualmente, como consecuencia de las bases imponibles negativas pendientes de compensar y de los créditos por deducciones fiscales generadas y no aplicadas.

d) Se reconoce el correspondiente pasivo por impuestos diferidos para todas las diferencias temporarias imponibles, salvo que la diferencia temporaria se derive del reconocimiento inicial de un fondo de comercio o del reconocimiento inicial en una transacción que no es una combinación de negocios de otros activos y pasivos en una operación que en el momento de su realización, no afecte ni al resultado fiscal ni contable.

La Secretaria:



La Presidenta:



- e) Por su parte, los activos por impuestos diferidos, identificados con diferencias temporarias deducibles, solo se reconocen en el caso de que se considere probable que la Entidad va a tener en el futuro suficientes ganancias fiscales contra las que poder hacerlos efectivos y no procedan del reconocimiento inicial de otros activos y pasivos en una operación que no sea una combinación de negocios y que no afecta ni al resultado fiscal ni al resultado contable. El resto de los activos por impuestos diferidos (bases imponibles negativas y deducciones pendientes de compensar) solamente se reconocen en el caso de que se considere probable que la Entidad vaya a tener en el futuro suficientes ganancias fiscales contra las que poder hacerlos efectivos.
- f) Con ocasión de cada cierre contable, se revisan los impuestos diferidos registrados (tanto activos como pasivos) con objeto de comprobar que se mantienen vigentes, efectuándose las oportunas correcciones a los mismos, de acuerdo con los resultados de los análisis realizados.
- g) El gasto o el ingreso por impuesto diferido se corresponde con el reconocimiento y la cancelación de los pasivos y activos por impuesto diferido, así como, en su caso, por el reconocimiento e imputación a la cuenta de resultados del ingreso directamente imputado al patrimonio neto que pueda resultar de la contabilización de aquellas deducciones y otras ventajas fiscales que tengan la naturaleza económica de subvención.

4.12. Ingresos y gastos.

-Aspectos comunes.


Las ayudas otorgadas por la entidad se reconocen en el momento en que se apruebe su concesión.

Las cuotas de usuarios o afiliados se reconocen como ingresos en el periodo al que corresponden.

Los ingresos procedentes de promociones para captación de recursos, de patrocinadores y de colaboraciones se reconocen cuando las campañas y actos se producen.

La entidad reconoce los ingresos por el desarrollo ordinario de su actividad cuando se produce la transferencia del control de los bienes o servicios comprometidos con los clientes. En ese momento, la entidad valorará el ingreso por el importe que refleja la contraprestación a la que espera tener derecho a cambio de dichos bienes o servicios.

La Secretaria:



La Presidenta:



No se reconocen ingresos en las permutas de elementos homogéneos como las permutas de productos terminados, o mercaderías intercambiables entre dos entidades con el objetivo de ser más eficaces en su labor comercial de entregar el producto a sus respectivos clientes.

-Reconocimiento.

La entidad reconoce los ingresos derivados de un contrato cuando (o a medida que) se produce la transferencia al cliente del control sobre los bienes o servicios comprometidos (es decir, la o las obligaciones a cumplir).

El control de un bien o servicio (un activo) hace referencia a la capacidad para decidir plenamente sobre el uso de ese elemento patrimonial y obtener sustancialmente todos sus beneficios restantes. El control incluye la capacidad de impedir que otras entidades decidan sobre el uso del activo y obtengan sus beneficios.

Para cada obligación a cumplir (entrega de bienes o prestación de servicios) que se identifica, la entidad determina al comienzo del contrato si el compromiso asumido se cumplirá a lo largo del tiempo o en un momento determinado.

Los ingresos derivados de los compromisos (con carácter general, de prestaciones de servicios o venta de bienes) que se cumplen a lo largo del tiempo se reconocen en función del grado de avance o progreso hacia el cumplimiento completo de las obligaciones contractuales siempre que la entidad dispone de información fiable para realizar la medición del grado de avance.

La entidad revisa y, si es necesario, modifica las estimaciones del ingreso a reconocer, a medida que cumple con el compromiso asumido. La necesidad de tales revisiones no indica, necesariamente, que el desenlace o resultado de la operación no pueda ser estimado con fiabilidad.

Cuando, a una fecha determinada, la entidad no es capaz de medir razonablemente el grado de cumplimiento de la obligación (por ejemplo, en las primeras etapas de un contrato), aunque espera recuperar los costes incurridos para satisfacer dicho compromiso, solo se reconocen ingresos y la correspondiente contraprestación en un importe equivalente a los costes incurridos hasta esa fecha.

En el caso de las obligaciones contractuales que se cumplen en un momento determinado, los ingresos derivados de su ejecución se reconocen en tal fecha. Hasta que no se produzca esta



circunstancia, los costes incurridos en la producción o fabricación del producto (bienes o servicios) se contabilizan como existencias.

Cuando existan dudas relativas al cobro del derecho de crédito previamente reconocido como ingresos por venta o prestación de servicios, la pérdida por deterioro se registrará como un gasto por corrección de valor por deterioro y no como un menor ingreso.

-Cumplimiento de la obligación a lo largo del tiempo.

Se entiende que la entidad transfiere el control de un activo (con carácter general, de un servicio o producto) a lo largo del tiempo cuando se cumple uno de los siguientes criterios:

a) El cliente recibe y consume de forma simultánea los beneficios proporcionados por la actividad de la entidad (generalmente, la prestación de un servicio) a medida que la entidad la desarrolla, como sucede en algunos servicios recurrentes (seguridad o limpieza). En tal caso, si otra empresa asumiera el contrato no necesitaría realizar nuevamente de forma sustancial el trabajo completado hasta la fecha.

b) La entidad produce o mejora un activo (tangible o intangible) que el cliente controla a medida que se desarrolla la actividad (por ejemplo, un servicio de construcción efectuado sobre un terreno del cliente).

c) La entidad elabora un activo específico para el cliente (con carácter general, un servicio o una instalación técnica compleja o un bien particular con especificaciones singulares) sin un uso alternativo y la entidad tiene un derecho exigible al cobro por la actividad que se haya completado hasta la fecha (por ejemplo, servicios de consultoría que den lugar a una opinión profesional para el cliente).

Si la transferencia del control sobre el activo no se produce a lo largo del tiempo la entidad reconoce el ingreso siguiendo los criterios establecidos para las obligaciones que se cumplen en un momento determinado.

-Indicadores de cumplimiento de la obligación en un momento del tiempo.

Para identificar el momento concreto en que el cliente obtiene el control del activo (con carácter general, un bien), la entidad considera, entre otros, los siguientes indicadores:

La Secretaria:



La Presidenta:



a) El cliente asume los riesgos y beneficios significativos inherentes a la propiedad del activo. Al evaluar este punto, la entidad excluye cualquier riesgo que dé lugar a una obligación separada, distinta del compromiso de transferir el activo. Por ejemplo, la entidad puede haber transferido el control del activo, pero no haber satisfecho la obligación de proporcionar servicios de mantenimiento durante la vida útil del activo.

b) La entidad ha transferido la posesión física del activo. Sin embargo, la posesión física puede no coincidir con el control de un activo. Así, por ejemplo, en algunos acuerdos de recompra y en algunos acuerdos de depósito, un cliente o consignatario puede tener la posesión física de un activo que controla la entidad cedente de dicho activo y, por tanto, el mismo no puede considerarse transferido. Por el contrario, en acuerdos de entrega posterior a la facturación, la entidad puede tener la posesión física de un activo que controla el cliente.

c) El cliente ha recibido (aceptado) el activo a conformidad de acuerdo con las especificaciones contractuales. Si una empresa puede determinar de forma objetiva que se ha transferido el control del bien o servicio al cliente de acuerdo con las especificaciones acordadas, la aceptación de este último es una formalidad que no afectaría a la determinación sobre la transferencia del control. Por ejemplo, si la cláusula de aceptación se basa en el cumplimiento de características de tamaño o peso especificadas, la entidad podría determinar si esos criterios se han cumplido antes de recibir confirmación de la aceptación del cliente.

Sin embargo, si la entidad no puede determinar de forma objetiva que el bien o servicio proporcionado al cliente reúne las especificaciones acordadas en el contrato no podrá concluir que el cliente ha obtenido el control hasta que reciba la aceptación del cliente.

Cuando se entregan productos (bienes o servicios) a un cliente en régimen de prueba o evaluación y este no se ha comprometido a pagar la contraprestación hasta que venza el periodo de prueba, el control del producto no se ha transferido al cliente hasta que este lo acepta o venza el citado plazo sin haber comunicado su disconformidad.

d) La entidad tiene un derecho de cobro por transferir el activo.

e) El cliente tiene la propiedad del activo. Sin embargo, cuando la entidad conserva el derecho de propiedad solo como protección contra el incumplimiento del cliente, esta circunstancia no impediría al cliente obtener el control del activo.



-Valoración.

Los ingresos ordinarios procedentes de la venta de bienes y de la prestación de servicios se valoran por el importe monetario o, en su caso, por el valor razonable de la contrapartida, recibida o que se espere recibir, derivada de la misma, que, salvo evidencia en contrario, es el precio acordado para los activos a transferir al cliente, deducido: el importe de cualquier descuento, rebaja en el precio u otras partidas similares que la entidad pueda conceder, así como los intereses incorporados al nominal de los créditos. No obstante, podrán incluirse los intereses incorporados a los créditos comerciales con vencimiento no superior a un año que no tengan un tipo de interés contractual, cuando el efecto de no actualizar los flujos de efectivo no es significativo.

No forman parte de los ingresos los impuestos que gravan las operaciones de entrega de bienes y prestación de servicios que la entidad debe repercutir a terceros como el impuesto sobre el valor añadido y los impuestos especiales, así como las cantidades recibidas por cuenta de terceros.

La entidad toma en cuenta en la valoración del ingreso la mejor estimación de la contraprestación variable si es altamente probable que no se produzca una reversión significativa del importe del ingreso reconocido cuando posteriormente se resuelva la incertidumbre asociada a la citada contraprestación.

Por excepción a la regla general, la contraprestación variable relacionada con los acuerdos de cesión de licencias, en forma de participación en las ventas o en el uso de esos activos, solo se reconocen cuando (o a medida que) ocurra el que sea posterior de los siguientes sucesos:


- a) Tiene lugar la venta o el uso posterior; o
- b) La obligación que asume la entidad en virtud del contrato y a la que se ha asignado parte o toda la contraprestación variable es satisfecha (o parcialmente satisfecha).

4.13. Provisiones y contingencias


4.13.1. Reconocimiento

La entidad reconocerá como provisiones los pasivos que, cumpliendo la definición y los criterios de registro o reconocimiento contable contenidos en el Marco Conceptual de la Contabilidad,

La Secretaria:



La Presidenta:





Fundación Asilo de Torrelavega



resulten indeterminados respecto a su importe o a la fecha en que se cancelarán. Las provisiones pueden venir determinadas por una disposición legal, contractual o por una obligación implícita o tácita. En este último caso, su nacimiento se sitúa en la expectativa válida creada por la entidad frente a terceros, de asunción de una obligación por parte de aquella.

En la memoria de las cuentas anuales se deberá informar sobre las contingencias que tenga la entidad relacionadas con obligaciones distintas a las mencionadas en el párrafo anterior.

4.13.2. Valoración


De acuerdo con la información disponible en cada momento, las provisiones se valorarán en la fecha de cierre del ejercicio, por el valor actual de la mejor estimación posible del importe necesario para cancelar o transferir a un tercero la obligación, registrándose los ajustes que surjan por la actualización de la provisión como un gasto financiero conforme se vayan devengando. Cuando se trate de provisiones con vencimiento inferior o igual a un año, y el efecto financiero no sea significativo, no será necesario llevar a cabo ningún tipo de descuento.

La compensación a recibir de un tercero en el momento de liquidar la obligación, no supondrá una minoración del importe de la deuda, sin perjuicio del reconocimiento en el activo de la entidad del correspondiente derecho de cobro, siempre que no existan dudas de que dicho reembolso será percibido. El importe por el que se registrará el citado activo no podrá exceder del importe de la obligación registrada contablemente. Sólo cuando exista un vínculo legal o contractual, por el que se haya exteriorizado parte del riesgo, y en virtud del cual la entidad no esté obligada a responder, se tendrá en cuenta para estimar el importe por el que, en su caso, figurará la provisión.

4.14. Elementos patrimoniales de naturaleza medioambiental

La Fundación no tiene elementos patrimoniales de naturaleza medioambiental.

La Secretaria:



La Presidenta:

4.15. Criterios empleados para el registro y valoración de los gastos de personal

Tendrán la consideración de retribuciones a largo plazo al personal, las prestaciones post-empleo, tales como pensiones y otras prestaciones por jubilación o retiro, así como cualquier otra prestación a largo plazo que suponga una compensación económica a satisfacer con carácter diferido, respecto al momento en el que se presta el servicio.

4.16. Subvenciones, donaciones y legados recibidos

- a) Las subvenciones, donaciones y legados, de capital no reintegrables se valoran por el importe concedido, reconociéndose inicialmente como ingresos directamente imputados al patrimonio neto y se imputan a resultados en proporción a la depreciación experimentada durante el período por los activos financiados por dichas subvenciones, salvo que se trate de activos no depreciables en cuyo caso se imputarán al resultado del ejercicio en que se produzca la enajenación o baja en inventario de los mismos.*
- b) Si las subvenciones, donaciones o legados fueran concedidos por los asociados, fundadores o patronos se sigue el mismo criterio que el punto anterior, salvo que se otorguen a título de dotación fundacional o fondo social, en cuyo caso se reconocen directamente en los fondos propios de la entidad.*
- c) Las aportaciones efectuadas por un tercero a la dotación fundacional o al fondo social también se reconocen directamente en los fondos propios.*
- d) Mientras tienen el carácter de subvenciones, donaciones y legados, reintegrables se contabilizan como deudas a largo plazo transformables en subvenciones.*
- e) Cuando las subvenciones, donaciones y legados se concedan para financiar gastos específicos se imputarán como ingresos en el ejercicio en que se devenguen los gastos que están financiando.*
- f) En las cesiones de uso de un terreno de forma gratuita y tiempo determinado, la entidad reconoce un inmovilizado intangible por el importe del valor razonable atribuible al derecho de uso cedido. Registrando un ingreso directamente en el patrimonio neto, que se reclasifica al excedente del ejercicio como ingreso sobre una base sistemática y racional.*



Fundación Asilo de Torrelavega



- g) *En las cesiones de uso de un terreno y una construcción de forma gratuita y tiempo determinado, el tratamiento contable es el mismo que en el apartado anterior. Aunque si el plazo de cesión es superior a la vida útil de la construcción, el derecho de uso atribuible a la misma se contabiliza como un inmovilizado material.*
- h) *En la cesión de un inmueble de forma gratuita por un periodo de un año prorrogable por periodos iguales o por tiempo indefinido, la entidad no contabiliza activo alguno y limitándose a reconocer todos los años un gasto de acuerdo con su naturaleza y un ingreso por subvención/donación en la cuenta de resultados por la mejor estimación del derecho cedido.*
- i) *En cuanto a los servicios recibidos sin contraprestación, la entidad reconoce en la cuenta de resultados un gasto de acuerdo con su naturaleza y un ingreso en concepto de subvención/donación por la mejor estimación del valor razonable del servicio recibido.*

4.17. Fusiones entre entidades no lucrativas

La Fundación no ha realizado fusiones entre entidades no lucrativas.


4.18. Negocios conjuntos

La Fundación no ha realizado negocios conjuntos.

4.19. Criterios empleados en transacciones entre partes vinculadas

En el supuesto de existir, las operaciones entre entidades del mismo grupo, con independencia del grado de vinculación, se contabilizan de acuerdo con las normas generales. Los elementos objeto de las transacciones que se realicen se contabilizarán en el momento inicial por su valor razonable. La valoración posterior se realiza de acuerdo con lo previsto en las normas particulares para las cuentas que corresponda.

La Secretaria:



La Presidenta:

Esta norma de valoración afecta a las partes vinculadas que se explicitan en la Norma de elaboración de las cuentas anuales 13ª del Plan General de Contabilidad y en la Norma 11ª de valoración de las normas de adaptación. En este sentido:


a) Se entenderá que una entidad forma parte del grupo cuando ambas estén vinculadas por una relación de control, directa o indirecta, análoga a la prevista en el artículo 42 del Código de Comercio, o cuando las empresas estén controladas por cualquier medio por una o varias personas jurídicas que actúen conjuntamente o se hallen bajo dirección única por acuerdos o cláusulas estatutarias. En particular, se presumirá que dos entidades no lucrativas tienen la consideración de entidades del grupo cuando ambas entidades coincidan en la mayoría de personas que componen sus respectivos órganos de gobierno.

b) Se entenderá que una entidad es asociada cuando, sin que se trate de una entidad del grupo en el sentido señalado, la entidad o las personas físicas dominantes, ejerzan sobre esa entidad asociada una influencia significativa, tal como se desarrolla detenidamente en la citada Norma de elaboración de cuentas anuales 13ª.


c) Una parte se considera vinculada a otra cuando una de ellas ejerce o tiene la posibilidad de ejercer directa o indirectamente o en virtud de pactos o acuerdos entre accionistas o partícipes, el control sobre otra o una influencia significativa en la toma de decisiones financieras y de explotación de la otra, tal como se detalla detenidamente en la Norma de elaboración de cuentas anuales 15ª.

Se consideran partes vinculadas a la Entidad, adicionalmente a las entidades del grupo, asociadas y multigrupo, a las personas físicas que posean directa o indirectamente alguna participación en la Entidad, o en su dominante, de manera que les permita ejercer sobre una u otra una influencia significativa, así como a sus familiares próximos, al personal clave de la Entidad o de su dominante (personas físicas con autoridad y responsabilidad sobre la planificación, dirección y control de las actividades de la entidad, ya sea directa o indirectamente), entre la que se incluyen los Administradores y los Directivos, junto a sus familiares próximos, así como a las entidades sobre las que las personas mencionadas anteriormente puedan ejercer una influencia significativa. Asimismo, tienen la consideración de parte vinculadas las empresas que compartan algún consejero o directivo con la Entidad, salvo cuando éste no ejerza una influencia significativa en las políticas financiera y de explotación de ambas, y, en su caso, los familiares próximos del representante persona física del Administrador, persona jurídica, de la Entidad.

La Secretaria:



La Presidenta:





Fundación Asilo de Torrelavega



4.20. Activos no corrientes mantenidos para la venta

Se registran en este apartado aquellos activos en los que su valor contable se recuperará fundamentalmente a través de su venta, y siempre y cuando cumplan los siguientes requisitos:

El activo debe estar disponible en sus condiciones actuales para su venta inmediata, y su venta debe ser altamente probable, ya sea porque se tenga un plan para vender el activo y se haya iniciado un programa para encontrar comprador, que la venta del activo debe negociarse a un precio adecuado en relación con su valor razonable actual y que se espera completar la venta dentro del año siguiente. Es improbable que haya cambios significativos en el mismo o que vaya a ser retirado

Se valoran en el momento de su clasificación en esta categoría, por el menor entre su valor contable y su valor razonable menos los costes de venta.

4.21. Operaciones interrumpidas

La Fundación no ha tenido operaciones interrumpidas.


4.22. Derechos de emisión de gases de efecto invernadero

La Fundación no ha tenido derechos de emisión de gases de efecto invernadero.

4.23. Impuesto sobre el valor añadido (IVA), Impuesto General Indirecto Canario (IGIC) y otros impuestos indirectos.

El IVA soportado no deducible formará parte del precio de adquisición de los activos corrientes y no corrientes, así como de los servicios, que sean objeto de las operaciones gravadas por el impuesto. En el caso de autoconsumo interno, esto es, producción propia con destino al


La Secretaria:



La Presidenta:



Fundación Asilo de Torrelavega



inmovilizado de la entidad, el IVA no deducible se adicionará al coste de los respectivos activos no corrientes.

No alterarán las valoraciones iniciales las rectificaciones en el importe del IVA soportado no deducible, consecuencia de la regularización derivada de la prorrata definitiva, incluida la regularización por bienes de inversión.

El IVA repercutido no formará parte del ingreso derivado de las operaciones gravadas por dicho impuesto o del importe neto obtenido en la enajenación o disposición por otra vía en el caso de baja en cuentas de activos no corrientes.


Las reglas sobre el IVA soportado no deducible serán aplicables, en su caso, al IGIC y a cualquier otro impuesto indirecto soportado en la adquisición de activos o servicios, que no sea recuperable directamente de la Hacienda Pública.

Las reglas sobre el IVA repercutido serán aplicables, en su caso, al IGIC y a cualquier otro impuesto indirecto que grave las operaciones realizadas por la entidad y que sea recibido por cuenta de la Hacienda Pública. Sin embargo, se contabilizarán como gastos y por tanto no reducirán la cifra de negocios, aquellos tributos que para determinar la cuota a ingresar tomen como referencia la cifra de negocios u otra magnitud relacionada, pero cuyo hecho imponible no sea la operación por la que se transmiten los activos o se prestan los servicios.

5 - Inmovilizado Material

5.1. Análisis del movimiento durante el ejercicio de cada partida del balance y de sus correspondientes amortizaciones acumuladas y correcciones valorativas por deterioro acumuladas.

La Secretaria:



Nº 801 La Presidenta:

2022	Terrenos y Construcciones	Otro inmovilizado material	Construcciones en curso	Total
A) SALDO INICIAL BRUTO, EJERCICIO 2022	11.975.757,11	6.489.831,05	0,00	18.465.588,16
Entradas	0,00	130.180,17	60.692,15	190.872,32
Salidas	0,00	-62.107,52	0,00	-62.107,52
Trasposos	148.960,90	0,00	0,00	148.960,90
B) SALDO FINAL BRUTO, EJERCICIO 2022	12.124.718,01	6.557.903,70	60.692,15	18.743.313,86
C) AMORTIZACIÓN ACUMULADA SALDO INICIAL EJERCICIO 2022	-3.668.946,20	-4.791.845,84	0,00	-8.460.792,04
Aumentos	-480.210,89	-354.738,80	0,00	-834.949,69
Disminuciones	0,00	62.107,52	0,00	62.107,52
Trasposos	354.462,76	0,00	0,00	354.462,76
D) AMORTIZACIÓN ACUMULADA SALDO FINAL EJERCICIO 2022	-3.794.694,33	-5.084.477,12	0,00	-8.879.171,45
E) SALDO INICIAL NETO, EJERCICIO 2022 (A+C)	8.306.810,91	1.697.985,21	0,00	10.004.796,12
F) SALDO FINAL NETO, EJERCICIO 2022 (B+D)	8.330.023,68	1.473.426,58	60.692,15	9.864.142,41


(1) Los trasposos se corresponden con las reclasificaciones de inmovilizado material a inversiones inmobiliarias.

2021	Terrenos y Construcciones	Otro inmovilizado material	Construcciones en curso	Total
A) SALDO INICIAL BRUTO, EJERCICIO 2021	28.458.806,67	5.761.677,30	1.637.584,20	35.858.068,17
Entradas	2.025.872,10	872.361,34	174.063,36	3.072.296,80
Salidas	0,00	-144.207,59	-1.811.647,56	-1.955.855,15
Trasposos	-18.508.921,66	0,00	0,00	-18.508.921,66
B) SALDO FINAL BRUTO, EJERCICIO 2021	11.975.757,11	6.489.831,05	0,00	18.465.588,16
C) AMORTIZACIÓN ACUMULADA SALDO INICIAL EJERCICIO 2021	-4.771.225,89	-4.515.578,82	0,00	-9.286.804,71
Aumentos	-823.878,33	-311.288,44	0,00	-1.135.166,77
Disminuciones	0,00	35.021,42	0,00	35.021,42
Trasposos	1.926.158,02	0,00	0,00	1.926.158,02
D) AMORTIZACIÓN ACUMULADA SALDO FINAL EJERCICIO 2021	-3.668.946,20	-4.791.845,84	0,00	-8.460.792,04
E) SALDO INICIAL NETO, EJERCICIO 2021 (A+C)	23.687.580,78	1.246.098,48	1.637.584,20	26.571.263,46
F) SALDO FINAL NETO, EJERCICIO 2021 (B+D)	8.306.810,91	1.697.985,21	0,00	10.004.796,12


(1) Los trasposos se corresponden con las reclasificaciones de inmovilizado material a inversiones inmobiliarias.

Del detalle anterior, el valor neto de construcción y del terreno de los inmuebles, ascienda a 7.636.397,17 euros y 693.626,51 euros, respectivamente.

La Secretaria:

Vº Bº Du.º Presidente



Información complementaria:

No hay compromisos firmes de compra, fuentes posibles de financiación ni compromisos firmes de venta, y no se ha producido ninguna circunstancia que haya supuesto una incidencia significativa este ejercicio, en ejercicios anteriores o en ejercicios futuros que afecten a valores residuales, vidas útiles o métodos de amortización, salvo lo indicado en las notas 2.4 Comparación de la información y 2.8 Corrección de errores de esta memoria.

No existen gastos financieros capitalizados en el ejercicio, ni en ejercicios anteriores, en relación al inmovilizado material.

No se han realizado durante el ejercicio al que se refiere la presente memoria ni en ejercicios anteriores ninguna corrección valorativa de los bienes de inmovilizado, salvo lo indicado en las notas 2.4 Comparación de la información y 2.8 Corrección de errores de esta memoria.

No existen elementos de inmovilizado material no afectos a la explotación ni en el ejercicio actual ni en el anterior.

Al cierre del ejercicio 2022 existen elementos afectos a garantías, al igual que al cierre del ejercicio anterior por valor de 2.828.351,10 euros. (ver nota 10.2 de la memoria)


No existen elementos del inmovilizado material adquiridos a empresas del grupo y asociadas.

La Fundación mantiene subvenciones, donaciones o legados relacionados con el inmovilizado material en el presente ejercicio. Los elementos asociados a subvenciones, donaciones o legados presentan un valor neto contable de 120.627,03 (ver nota 21 de la memoria).


Es política de la Fundación contratar todas las pólizas de seguros que se estiman necesarias para dar cobertura a los posibles riesgos que pudieran afectar a los elementos del inmovilizado material.

Los elementos de inmovilizado material que se encuentran totalmente amortizados, al 31 de diciembre de 2022 y 2021, son los siguientes:

La Secretaria:



La Presidenta:





Elemento	Importe	
	Ejercicio 2022	Ejercicio 2021
Construcciones	0,00	0,00
Instalaciones técnicas	591.178,21	591.178,21
Maquinaria	41.188,30	41.188,30
Utillaje	217.084,02	217.084,02
Otras instalaciones	34.171,22	34.171,22
Mobiliario	2.407.052,82	2.210.433,32
Equipos para proceso de Información	191.894,39	173.411,68
Elementos de transporte	231.224,31	249.606,81
Otro Inmovilizado material	10.733,47	10.733,47
TOTAL	3.724.526,74	3.527.807,03

6- Bienes del Patrimonio Histórico


La Fundación no tiene bienes del Patrimonio Histórico.

7- Inversiones Inmobiliarias

2022	Inversiones en Terrenos	Inversiones en construcciones	Total
A) SALDO INICIAL BRUTO, EJERCICIO 2022	4.575.614,25	14.041.607,19	18.617.221,44
Entradas	0,00	0,00	0,00
Salidas	-50.000,00	-270.997,56	-320.997,56
Trasposos	365.298,37	-1.064.434,32	-699.135,95
B) SALDO FINAL BRUTO, EJERCICIO 2022	4.890.912,62	13.289.799,95	18.180.712,57
C) AMORTIZACIÓN ACUMULADA SALDO INICIAL EJERCICIO 2022	0,00	-1.982.398,11	-1.982.398,11
Aumentos	0,00	-10.388,76	-10.388,76
Disminuciones	0,00	7.413,71	7.413,71
Trasposos	0,00	-14.682,06	-14.682,06
D) AMORTIZACIÓN ACUMULADA SALDO FINAL EJERCICIO 2022	0,00	-2.070.090,18	-2.070.090,18
E) SALDO INICIAL NETO, EJERCICIO 2022 (A+C)	4.575.614,25	12.059.209,08	16.634.823,33
F) SALDO FINAL NETO, EJERCICIO 2022 (B+D)	4.890.912,62	11.219.709,77	16.110.622,39

(1) Los trasposos se corresponden con las reclasificaciones de inmovilizado material a inversiones inmobiliarias.

La Secretaria:



La Presidenta:



2021	Inversiones en Terrenos	Inversiones en construcciones	Total
A) SALDO INICIAL BRUTO, EJERCICIO 2021	103.652,00	908.673,57	1.012.325,57
Entradas	0,00	30.000,00	30.000,00
Salidas	0,00	-350.401,15	-350.401,15
Trasposos	4.471.962,25	13.453.334,77	17.925.297,02
B) SALDO FINAL BRUTO, EJERCICIO 2021	4.575.614,25	14.041.607,19	18.617.221,44
C) AMORTIZACIÓN ACUMULADA SALDO INICIAL EJERCICIO 2021	0,00	-177.118,47	-177.118,47
Aumentos	0,00	-16.417,96	-16.417,96
Disminuciones	0,00	67.261,38	67.261,38
Trasposos	0,00	-1.856.123,06	-1.856.123,06
D) AMORTIZACIÓN ACUMULADA SALDO FINAL EJERCICIO 2021	0,00	-1.982.398,11	-1.982.398,11
E) SALDO INICIAL NETO, EJERCICIO 2021 (A+C)	103.652,00	731.555,10	835.207,10
F) SALDO FINAL NETO, EJERCICIO 2021 (B+D)	4.575.614,25	12.059.209,08	16.634.823,33

(1) Los trasposos se corresponden con las reclasificaciones de inmovilizado material a inversiones inmobiliarias.

Información complementaria:


No hay compromisos firmes de compra, fuentes posibles de financiación ni compromisos firmes de venta, y no se ha producido ninguna circunstancia que haya supuesto una incidencia significativa este ejercicio, en ejercicios anteriores o en ejercicios futuros que afecten a valores residuales, vidas útiles o métodos de amortización, salvo lo indicado en las notas 2.4 Comparación de la información y 2.8 Corrección de errores de esta memoria.

No existen gastos financieros capitalizados en el ejercicio, ni en ejercicios anteriores, en relación a las inversiones inmobiliarias.

No se han realizado durante el ejercicio al que se refiere la presente memoria ni en ejercicios anteriores ninguna corrección valorativa de los bienes de inversiones inmobiliarias, salvo lo indicado en las notas 2.4 Comparación de la información y 2.8 Corrección de errores de esta memoria.

No existen elementos de inversiones inmobiliarias afectos a la explotación ni en el ejercicio actual ni en el anterior.

La Secretaria:



La Presidenta:

Al cierre del ejercicio 2022 existen elementos afectos a garantías por importe de 15.594.591,20 euros (ver nota 10.2 de la memoria).

No existen elementos de inversiones inmobiliarias adquiridos a empresas del grupo y asociadas.

La Fundación mantiene subvenciones, donaciones o legados relacionados con las inversiones inmobiliarias en el presente ejercicio. Los elementos asociados a subvenciones, donaciones o legados presentan un valor neto contable de 253.936,93 euros. (ver nota 21 de la memoria).

Es política de la Fundación contratar todas las pólizas de seguros que se estiman necesarias para dar cobertura a los posibles riesgos que pudieran afectar a los elementos de las inversiones inmobiliarias.

No hay elementos de inversiones inmobiliarias totalmente amortizados, ni al cierre del ejercicio 2022 ni del ejercicio 2021.


Las inversiones inmobiliarias de la Fundación que se encuentran arrendadas, tienen un valor neto contable de 15.594.591,20 euros. Son edificios alquilados a una entidad vinculada por los que se han obtenido unos ingresos de 747.024,00 euros en el ejercicio 2022 y han tenido unos gastos de 323.957,21 euros.

El resto de las inversiones inmobiliarias, que suponen 516.031,19 euros, están compuestos por fincas rústicas por 34.895,00 y otros edificios por 481.136,19 euros, adquiridos todos ellos por herencias, los cuales han generado gastos por 3.053,88 euros en el ejercicio 2022.


8- Inmovilizado Intangible

8.1. Detalle del inmovilizado intangible

La Secretaria:



La Presidenta:





2022	Aplicaciones informáticas	Derechos s/ activos cedidos en uso	Total
A) SALDO INICIAL BRUTO, EJERCICIO 2022	29.628,29	278.128,46	307.756,75
Entradas	0,00	0,00	0,00
Salidas	0,00	0,00	0,00
Trasposos	0,00	0,00	0,00
B) SALDO FINAL BRUTO, EJERCICIO 2022	29.628,29	278.128,46	307.756,75
C) AMORTIZACIÓN ACUM. SALDO INICIAL EJERCICIO 2022	-26.724,12	-38.938,20	-65.662,32
Aumentos	-967,97	-50.093,39	-51.061,36
Disminuciones	0,00	0,00	0,00
Trasposos	0,00	0,00	0,00
D) AMORTIZACIÓN ACUM. SALDO FINAL EJERCICIO 2022	-27.692,09	-89.031,59	-116.723,68
E) SALDO INICIAL NETO, EJERCICIO 2022 (A+C)	2.904,17	239.190,26	242.094,43
F) SALDO FINAL NETO, EJERCICIO 2022 (B+D)	1.936,20	189.096,87	191.033,07


2021	Aplicaciones informáticas	Derechos s/ activos cedidos en uso	Total
A) SALDO INICIAL BRUTO, EJERCICIO 2021	29.628,29	278.128,46	307.756,75
Entradas	0,00	0,00	0,00
Salidas	0,00	0,00	0,00
Trasposos	0,00	0,00	0,00
B) SALDO FINAL BRUTO, EJERCICIO 2021	29.628,29	278.128,46	307.756,75
C) AMORTIZACIÓN ACUM. SALDO INICIAL EJERCICIO 2021	-25.756,15	-33.375,60	-59.131,75
Aumentos	-967,97	-5.562,60	-6.530,57
Disminuciones	0,00	0,00	0,00
Trasposos	0,00	0,00	0,00
D) AMORTIZACIÓN ACUM. SALDO FINAL EJERCICIO 2021	-26.724,12	-38.938,20	-65.662,32
E) SALDO INICIAL NETO, EJERCICIO 2021 (A+C)	3.872,14	244.752,86	248.625,00
F) SALDO FINAL NETO, EJERCICIO 2021 (B+D)	2.904,17	239.190,26	242.094,43

La Fundación no tiene ningún fondo de comercio al cierre del ejercicio 2022 ni del ejercicio 2021.

Información complementaria:

No hay compromisos firmes de compra, fuentes posibles de financiación ni compromisos firmes de venta, y no se ha producido ninguna circunstancia que haya supuesto una incidencia significativa este ejercicio, en ejercicios anteriores o en ejercicios futuros que afecten a valores residuales, vidas útiles o métodos de amortización.

La Secretaria:



La Presidenta:

No existen gastos financieros capitalizados en el ejercicio, ni en ejercicios anteriores, en relación al inmovilizado intangible.

No se han realizado durante el ejercicio al que se refiere la presente memoria ni en ejercicios anteriores ninguna corrección valorativa de los bienes de inmovilizado, al no darse las circunstancias necesarias.

No existen elementos de inmovilizado intangible no afectos a la explotación ni en el ejercicio actual ni en el anterior.

Al cierre del ejercicio 2022 no existen elementos afectos a garantías, ni tampoco al cierre del ejercicio anterior.

No existen elementos del inmovilizado intangible adquiridos a empresas del grupo y asociadas.



La Fundación no ha recibido subvenciones, donaciones ni legados relacionados con el inmovilizado intangible.

Es política de la Fundación contratar todas las pólizas de seguros que se estiman necesarias para dar cobertura a los posibles riesgos que pudieran afectar a los elementos del inmovilizado intangible.


Los elementos de inmovilizado intangible que se encuentran totalmente amortizados, al 31 de diciembre de 2022 y 2021, son los siguientes:

Elemento	Importe	
	Ejercicio 2022	Ejercicio 2021
Aplicaciones informáticas	19.948,29	19.948,29
TOTAL	19.948,29	19.948,29

La Secretaria:

La Presidenta:



9- Arrendamientos y otras operaciones de naturaleza similar

9.1 Arrendamientos financieros.

La Fundación no mantiene contratos de arrendamiento financiero ni como arrendador ni como arrendatario ni al cierre del ejercicio 2022 ni en el ejercicio anterior.

9.2 Arrendamientos operativos.

Como Arrendador

Al 31 de diciembre de 2022 la Fundación mantiene contratos de arrendamiento sobre inmuebles e instalaciones a una entidad considerada de grupo principalmente, clasificados como arrendamientos operativos.


Los importes de los cobros futuros mínimos por arrendamientos operativos, según se desprende de los contratos firmados:

Importes cobros futuros mínimos por arrendamientos operativos, según se desprende de los contratos firmados:		
Detalle por vencimientos	Ejercicio 2022	Ejercicio 2021
-Hasta un año	782.391,42	733.931,74
-Entre uno y cinco años	3.911.957,10	3.669.658,70
-Más de cinco años	0,00	0,00


Los importes entre uno y cinco años llevarán un incremento acumulativo del IPC de cada año.

El importe de las cuotas de arrendamientos operativos reconocidos en el ejercicio asciende a 782.391,42 euros y a 733.931,74 euros en el ejercicio anterior.

La Secretaria:




La Presidenta:



Como Arrendatario

Los importes de los pagos futuros mínimos por arrendamientos operativos, según se desprende de los contratos firmados:

Importes pagos futuros mínimos por arrendamientos operativos, según se desprende de los contratos firmados:		
Detalle por vencimientos	Ejercicio 2022	Ejercicio 2021
-Hasta un año	58.565,84	51.761,08
-Entre uno y cinco años	260.762,94	227.111,04
-Más de cinco años	0,00	0,00

10- Instrumentos financieros

10.1 Consideraciones generales



a) Los ingresos anuales de la Fundación que provienen de los rendimientos de los instrumentos financieros han sido los siguientes:

Descripción	Importe		% sobre el total ingresos	
	2022	2021	2022	2021
Ingresos anuales que provienen de los rendimientos instrumentos financieros	123.561,31	104.960,44	1,07 %	0,96 %


b) La naturaleza y alcance de los riesgos procedentes de los instrumentos financieros a los que la entidad se haya expuesto durante el periodo se informa a continuación en el punto 10.3

10.2. Información sobre la relevancia de los instrumentos financieros en la situación financiera y los resultados de la entidad

La Secretaria:

La Presidenta:



a) Categorías de activos financieros y pasivos financieros.


a.1) Activos financieros, salvo inversiones en el patrimonio de entidades del grupo, multigrupo y asociadas.

El análisis del movimiento durante el ejercicio para cada clase de activos financieros no corrientes es el siguiente:


	Clases de activos financieros no corrientes				TOTAL
	Instrumentos de patrimonio	Valores representativos de deuda	Créditos derivados	Otros	
Saldo al inicio del ejercicio 2021	87.812,82	0,00	4.549.503,10		4.637.315,92
(+) Altas	6,70	0,00	0,00		6,70
(-) Salidas y reducciones	-1,42	0,00	0,00		-1,42
(+/-) Traspasos y otras variaciones	18.727,68	0,00	464.110,25		482.837,93
Saldo final del ejercicio 2021	106.545,78	0,00	5.013.613,35		5.120.159,13
(+) Altas	137.439,45	0,00	432.331,19		569.770,64
(-) Salidas y reducciones	0,00	0,00	-982.283,67		-982.283,67
(+/-) Traspasos y otras variaciones	-5.968,81	0,00	-458.963,59		-464.932,40
Saldo final del ejercicio 2022	238.016,42	0,00	4.004.697,28		4.242.713,70

La información de los instrumentos financieros del activo del balance de la Fundación a largo plazo, clasificado por categorías es:

La Secretaria:




La Presidenta:






Clases instrumentos financieros a largo plazo								
Categorías	Instrumentos de patrimonio		Valores representativos de deuda		Créditos derivados Otros		TOTAL	
	2022	2021	2022	2021	2022	2021	2022	2021
Activos valor razonable cambios en PyG	0,00	0,00	0,00	0,00	0,00	0,00	0,00	0,00
Activos financieros a coste amortizado	0,00	0,00	0,00	0,00	0,00	0,00	0,00	0,00
Activos financieros a coste	0,00	0,00	0,00	0,00	0,00	0,00	0,00	0,00
Activos valor razonable con cambios PN	238.016,42	106.545,78	0,00	0,00	4.004.697,28	5.013.613,35	4.242.713,70	5.120.159,13
Total	238.016,42	106.545,78	0,00	0,00	4.004.697,28	5.013.613,35	4.242.713,70	5.120.159,13

Activos financieros a valor razonable con cambios en el Patrimonio neto	2022	2021
Imposiciones a largo plazo	4.004.026,71	5.013.613,35
Acciones	238.016,42	106.545,78
Fianzas L/P	670,57	0,00
Total instrumentos financieros a largo plazo	4.242.713,70	5.120.159,13

El detalle del ajuste por valoración de activos financieros de 464.932,40 euros es el siguiente:

Descripción	Saldo a 1/1/2022	Altas	Bajas	Ajsutes de valor a 31/12/2022	Saldo a 31/12/2022
26000000000 AC. Banco Santander, SA	86.021,31	0,00	0,00	-4.065,61	81.955,70
26000000001 AC. Telefónica, SA	20.423,30	6,00	0,00	-1.903,20	18.526,10
26000000005 AC. Bankinter Logística, SA	0,00	137.433,45	0,00	0,00	137.433,45
26010000000 AC. sin cotización oficial	99,17	0,00	0,00	0,00	99,17
26010000003 AC. Emp.Nac. Siderúrgica	2,00	0,00	0,00	0,00	2,00
Total inversiones financieras a l/p instrumentos de patrimonio	106.545,78	137.439,45	0,00	-5.968,81	238.016,42

La Secretaria:



Nº Bº La Presidenta:



Fundación Asilo de Torrelavega



26800100305	Santander Select. Prudente clase S 829	440.573,94	0,00	0,00	-49.332,36	391.241,58
26800100405	Caixa Obligaciones Deutsche Bank	525.225,75	0,00	-525.225,75	0,00	0,00
26800100501	BBVA Acc. Lyxor Ucits ETF S&P 500-A (LU0469786574)	818.957,00	0,00	0,00	-128.060,00	690.897,00
26800100502	BBVA Acc. DJEUROSTOXX 50 ETF (ES0105321030)	822.890,00	0,00	0,00	-100.415,00	722.475,00
26800100503	BBVA Acc. ISHARES EUR HIGT UCIT ETF (IE00B66F4759)	595.196,00	0,00	0,00	-75.516,00	519.680,00
26800100504	BBVA Acc. ISHARES EM LOCAL GOVT ETF	456.600,00	0,00	-456.600,00	0,00	0,00
26800100505	Acc. AB. SICAV I-THEM RESR-AEUR (LU0252218267)	352.891,73	0,00	0,00	-82.212,51	270.679,22
26800100506	Par. BBVA Cap. Priv. 2020 FCR	557.749,45	0,00	-457,92	22.501,09	579.792,62
26800100507	BBVA Acc. ISHARES EUR CORP ESG ETF (IE00BYZTVV78)	0,00	431.660,62	0,00	915,38	432.576,00
26800100705	BSF Fixed Income Strategies A2 EUR	81.618,85	0,00	0,00	-762,98	80.855,87
26800100706	Pictet Global Megatrend Selection HP EUR	42.118,71	0,00	0,00	-12.163,98	29.954,73
26800100707	Abanca Rente Fija Flexible, F.I.	100.904,94	15.709,11	0,00	-23.094,17	93.519,88
26800100708	Abanca Renta Fija Mixta, F.I.	82.877,34	0,00	-15.709,11	10.642,53	77.810,76
26800100709	SISF EURO Equity A EUR	35.936,25	0,00	0,00	-5.398,18	30.538,07
26800100710	Threadneedle European Smaller Comp RNA EUR	44.373,09	0,00	0,00	-13.505,28	30.867,81
26800101001	B.P. Fondo Eurovalor Ahorro Euro, FI	55.700,30	0,00	0,00	-2.562,13	53.138,17
Total imposiciones a l/p		5.013.613,35	447.369,73	-997.992,78	-458.963,59	4.004.026,71

27000000000	Fianzas a l/p	0,00	670,57	0,00	0,00	670,57
Total fianzas y depósitos a l/p		0,00	670,57	0,00	0,00	670,57


Total inversiones financieras a l/p		5.120.159,13	585.479,75	-997.992,78	-464.932,40	4.242.713,70
--	--	---------------------	-------------------	--------------------	--------------------	---------------------

La información de los instrumentos financieros del activo del balance de la Entidad a corto plazo que no recoge los saldos con administraciones públicas, clasificados por categorías, es la que se muestra a continuación:

Clases instrumentos financieros a corto plazo

Categorías	Instrumentos de patrimonio		Valores representativos de deuda		Créditos derivados Otros		TOTAL	
	2022	2021	2022	2021	2022	2021	2022	2021
Activos valor razonable cambios en PyG	0,00	0,00	0,00	0,00	0,00	0,00	0,00	0,00
Activos financieros a coste amortizado	0,00	0,00	0,00	0,00	3.242.347,79	4.374.922,79	3.242.347,79	4.374.922,79
Activos financieros a coste	0,00	0,00	0,00	0,00	0,00	0,00	0,00	0,00
Activos valor razonable con cambios PN	0,00	0,00	0,00	7.508,20	0,00	0,00	0,00	7.508,20
Total	0,00	0,00	0,00	7.508,20	3.242.347,79	4.374.922,79	3.242.347,79	4.382.430,99

La Secretaria:



La Presidenta:



Activos financieros a coste amortizado	2022	2021
Usuarios y otros deudores de la actividad propia	1.280.242,13	1.184.710,84
Clientes	8.050,00	6.650,00
Clientes, empresas del grupo	286.536,81	401.390,29
Deudores varios	28.110,99	4.933,79
Personal	8.615,00	0,00
Créditos a empresas del grupo	4.872,22	0,00
Valores representativos de deuda	0,00	7.508,20
Otros activos financieros	17.060,33	28.997,30
Tesorería	1.608.860,31	2.748.240,57
Total	3.242.347,79	4.382.430,99

La información del efectivo y otros activos líquidos equivalentes, es la siguiente:

Efectivo y activos líquidos equivalentes	2022	2021
Tesorería	1.608.860,31	2.748.240,57
Otros activos líquidos equivalentes	0,00	0,00


a.2) Pasivos financieros

Los instrumentos financieros del pasivo del balance de la Entidad a largo plazo, clasificados por categorías son:

Categorías	Clases							
	Deudas con entidades de crédito		Obligaciones y otros valores negociables		Derivados y otros		TOTAL	
	2022	2021	2022	2021	2022	2021	2022	2021
Pasivos financieros a coste amortizado o coste	3.995.616,58	4.968.154,51	0,00	0,00	2.500.000,00	0,00	6.495.616,58	4.968.154,51
Pasivos a valor razonable con cambios en P y G	0,00	0,00	0,00	0,00	0,00	0,00	0,00	0,00
Derivados de cobertura	0,00	0,00	0,00	0,00	0,00	0,00	0,00	0,00
Total	3.995.616,58	4.968.154,51	0,00	0,00	2.500.000,00	0,00	6.495.616,58	4.968.154,51

Pasivos financieros a coste amortizado a l/p	2022	2021
Deudas con entidades del grupo y asociadas	2.500.000,00	0,00
Deudas con entidades de crédito	3.995.616,58	4.968.154,51
Total	6.495.616,58	4.968.154,51

La Secretaria:



La Presidencia:

La información de los instrumentos financieros del pasivo del balance de la Fundación a corto plazo, que no recoge los saldos con administraciones públicas, clasificados por categorías es la siguiente:

Categorías	Clases							
	Deudas con entidades de crédito		Obligaciones y otros valores negociables		Derivados y otros		TOTAL	
	2022	2021	2022	2021	2022	2021	2022	2021
Pasivos financieros a coste amortizado o coste	748.313,45	534.000,00	0,00	0,00	2.365.937,76	6.400.694,59	3.114.251,21	6.934.694,59
Pasivos a valor razonable con cambios en P y G	0,00	0,00	0,00	0,00	0,00	0,00	0,00	0,00
Derivados de cobertura	0,00	0,00	0,00	0,00	0,00	0,00	0,00	0,00
Total	748.313,45	534.000,00	0,00	0,00	2.365.937,76	6.400.694,59	3.114.251,21	6.934.694,59


Pasivos financieros a coste amortizado a c/p	2022	2021
Deudas con entidades de crédito	748.313,45	534.000,00
Otros pasivos financieros	13.039,57	7.637,95
Deudas con entidades del grupo y asociadas	1.671.435,34	5.425.048,49
Proveedores	311.724,57	354.217,06
Proveedores, empresas del grupo	128.078,29	223.108,89
Acreedores varios	197.971,87	267.231,47
Personal	43.688,12	123.450,73
Total	3.114.251,21	6.934.694,59

La Fundación mantiene una deuda con garantía real con el BBVA "Hipoteca negocios" firmada el día 2 de febrero de 2016 por importe de 5.000.000,00 de euros, cuyo saldo pendiente a 31 de diciembre del presente ejercicio es de 3.485.508,57 euros y 3.748.236,25 euros al cierre del ejercicio anterior.

La garantía real constituida es sobre dos fincas con las siguientes referencias catastrales: 5499026VN1959G0001XZ y 5495101VN1959E0001LE.

No se han reclasificado instrumentos financieros ni el ejercicio 2022, ni en el ejercicio 2021.

La Secretaria:

La Presidenta:

No se ha producido incidencia alguna en el cumplimiento de las obligaciones con terceros ni en el ejercicio 2022, ni en el ejercicio 2021.

- Otra información

a) Entidades del grupo, multigrupo y asociadas



El análisis del movimiento durante el ejercicio de las inversiones a largo plazo con entidades del grupo es el siguiente:

	Inversiones en empresas del grupo y asociadas a largo plazo				TOTAL
	Instrumentos de patrimonio	Valores representativos de deuda	Créditos derivados	Otros	
Saldo al inicio del ejercicio 2021	0,00	0,00	0,00	0,00	0,00
(+) Altas	0,00	0,00	0,00	0,00	0,00
(-) Salidas y reducciones	0,00	0,00	0,00	0,00	0,00
(+/-) Traspasos y otras variaciones	0,00	0,00	0,00	0,00	0,00
Saldo final del ejercicio 2021	0,00	0,00	0,00	0,00	0,00
(+) Altas	72.020,23	0,00	0,00	0,00	72.020,23
(-) Salidas y reducciones	0,00	0,00	0,00	0,00	0,00
(+/-) Traspasos y otras variaciones	0,00	0,00	0,00	0,00	0,00
Saldo final del ejercicio 2022	72.020,23	0,00	0,00	0,00	72.020,23


El desglose de los saldos anteriores es el siguiente:

NIF	Denominación	Inversión en instrumento de patrimonio
G39026000	Fundación Fernando Arce Gómez	30.000,00
G39399878	Fundación Servicios y Manufacturas	12.020,23
G39737952	Fundación Servicios Exteriores Asilo de Torrelavega	30.000,00
Total		72.020,23

La Secretaria:

La Presidenta:



El análisis del movimiento durante el ejercicio de las deudas a largo plazo con entidades del grupo es el siguiente:

Deudas con empresas del grupo y asociadas a largo plazo				
	Instrumentos de patrimonio	Valores representativos de deuda	Créditos derivados Otros	TOTAL
Saldo al inicio del ejercicio 2021	0,00	0,00	0,00	0,00
(+) Altas	0,00	0,00	0,00	0,00
(-) Salidas y reducciones	0,00	0,00	0,00	0,00
(+/-) Traspasos y otras variaciones	0,00	0,00	0,00	0,00
Saldo final del ejercicio 2021	0,00	0,00	0,00	0,00
(+) Altas	0,00	0,00	0,00	0,00
(-) Salidas y reducciones	0,00	0,00	0,00	0,00
(+/-) Traspasos y otras variaciones	0,00	0,00	2.500.000,00	2.500.000,00
Saldo final del ejercicio 2022	0,00	0,00	2.500.000,00	2.500.000,00

La información sobre entidades que estén controladas por cualquier medio por una o varias personas físicas o jurídicas, que actúen conjuntamente o se hallen bajo dirección única por acuerdos o cláusulas estatutarias en el ejercicio se detalla en los siguientes cuadros:



NIF	Denominación	Domicilio	F. Jurídica	Actividades CNAE
G39026000	Fundación Fernando Arce Gómez	Avda. Fernando Arce, 18	Fundación	8559
G39399878	Fundación Servicios y Manufacturas	Avda. Fernando Arce, 18	Fundación	8811
G39737952	Fundación Servicios Exteriores Asilo de Torrelavega	Avda. Fernando Arce, 18	Fundación	8811

NIF	Dotación fundacional	Reservas	Otras partidas del PN	PN total
G39026000	1.006.211,32	6.163.007,40	658.532,74	7.827.751,46
G39399878	12.020,23	620.092,94	54.681,65	686.794,82
G39737952	30.000,00	0,00	-198.781,73	-168.781,73

b) Otro tipo de información

A 31 de diciembre la Fundación no tienen compromisos en firme de compra ni de venta de activos financieros.

La Secretaria:

La Presidenta:



10.3 Información sobre la naturaleza y el nivel de riesgo procedente de instrumentos financieros


La Fundación mantiene una política y gestión del riesgo financiero, que tiene por objeto establecer los principios y directrices para asegurar que los riesgos relevantes que pudieran afectar a sus objetivos y actividades sean identificados, analizados, evaluados, gestionados, controlados y que estos procesos se realicen de forma sistemática y con criterios uniformes.

Las clasificaciones por vencimiento de los pasivos financieros de la Entidad, de los importes que venzan en cada uno de los siguientes años al cierre del ejercicio y hasta su último vencimiento, se detallan en el siguiente cuadro:

Datos 2022	Vencimiento en años						TOTAL
	1	2	3	4	5	más de 5	
Deudas							
Deudas con entidades de crédito	748.313,45	757.129,84	519.747,26	278.306,16	291.407,77	2.149.025,55	4.743.930,0
Otros pasivos financieros	13.039,57	0,00	0,00	0,00	0,00	0,00	13.039,5
Deudas con entidades del grupo y asociadas							
Deudas con entidades del grupo	1.671.435,34	0,00	0,00	0,00	0,00	2.500.000,00	4.171.435,3
Acreeedores comerciales y otras cuentas a pagar							
Proveedores	311.724,57	0,00	0,00	0,00	0,00	0,00	311.724,5
Proveedores, empresas del grupo	128.078,29	0,00	0,00	0,00	0,00	0,00	128.078,2
Acreeedores varios	197.971,87	0,00	0,00	0,00	0,00	0,00	197.971,8
Personal	43.688,12	0,00	0,00	0,00	0,00	0,00	43.688,1
TOTAL	3.114.251,21	757.129,84	519.747,26	278.306,16	291.407,77	4.649.025,55	9.609.867,7

Datos 2021	Vencimiento en años						TOTAL
	1	2	3	4	5	más de 5	
Deudas							
Deudas con entidades de crédito	534.000,00	748.313,45	757.129,84	519.747,26	278.306,16	2.664.657,80	5.502.154,5
Otros pasivos financieros	7.637,95	0,00	0,00	0,00	0,00	0,00	7.637,5
Deudas con entidades del grupo y asociadas							
Deudas con entidades del grupo	5.425.048,49	0,00	0,00	0,00	0,00	0,00	5.425.048,4
Acreeedores comerciales y otras cuentas a pagar							
Proveedores	354.217,06	0,00	0,00	0,00	0,00	0,00	354.217,0
Proveedores, empresas del grupo	223.108,89	0,00	0,00	0,00	0,00	0,00	223.108,8
Acreeedores varios	267.231,47	0,00	0,00	0,00	0,00	0,00	267.231,4
Personal	123.450,73	0,00	0,00	0,00	0,00	0,00	123.450,7
TOTAL	6.934.694,59	748.313,45	757.129,84	519.747,26	278.306,16	2.664.657,80	11.902.849,1

La Secretaria:



La Presidencia:

11- Usuarios y otros deudores de la actividad propia


Desglose del epígrafe B.III del activo corriente del balance “Usuarios y otros deudores de la actividad propia”.

	Usuarios	Patrocinadores	Afiliados	Otros deudores	Total
A) SALDO INICIAL BRUTO, EJERCICIO 2021	1.398.456,55	0,00	0,00	0,00	1.398.456,55
Aumentos	14.450.556,61	0,00	0,00	0,00	14.450.556,61
Salidas	-14.664.302,33	0,00	0,00	0,00	-14.664.302,33
B) SALDO FINAL BRUTO, EJERCICIO 2021	1.184.710,83	0,00	0,00	0,00	1.184.710,83
C) SALDO INICIAL BRUTO, EJERCICIO 2022	1.184.710,83	0,00	0,00	0,00	1.184.710,83
Aumentos	16.128.309,36	0,00	0,00	0,00	16.128.309,36
Salidas	-16.032.778,06	0,00	0,00	0,00	-16.032.778,06
D) SALDO FINAL BRUTO, EJERCICIO 2022	1.280.242,13	0,00	0,00	0,00	1.280.242,13
E) CORRECCIONES DE VALOR POR DETERIORO, SALDO INICIAL EJERCICIO 2021	-95.123,38	0,00	0,00	0,00	-95.123,38
(+) correcciones valorativas por deterioro reconocidas en el periodo	-192.402,38	0,00	0,00	0,00	-192.402,38
(-) reversión de correcciones valorativas por deterioro	12.272,53	0,00	0,00	0,00	12.272,53
(-) disminuciones por salidas, bajas, reducciones o traspasos	0,00	0,00	0,00	0,00	0,00
F) CORRECCIONES DE VALOR POR DETERIORO, SALDO FINAL EJERCICIO 2021	-275.253,23	0,00	0,00	0,00	-275.253,23
G) CORRECCIONES DE VALOR POR DETERIORO, SALDO INICIAL EJERCICIO 2022	-275.253,23	0,00	0,00	0,00	-275.253,23
(+) correcciones valorativas por deterioro reconocidas en el periodo	-3.849,20	0,00	0,00	0,00	-3.849,20
(-) reversión de correcciones valorativas por deterioro	0,00	0,00	0,00	0,00	0,00
(-) disminuciones por salidas, bajas, reducciones o traspasos	0,00	0,00	0,00	0,00	0,00
H) CORRECCIONES DE VALOR POR DETERIORO, SALDO FINAL EJERCICIO 2022	-279.102,43	0,00	0,00	0,00	-279.102,43
I) VALOR NETO CONTABLE FINAL DEL EJERCICIO 2021	1.184.710,83	0,00	0,00	0,00	1.184.710,83
J) VALOR NETO CONTABLE FINAL DEL EJERCICIO 2022	1.280.242,13	0,00	0,00	0,00	1.280.242,13


12- Beneficiarios-Acreedores

La Fundación no tiene beneficiarios – acreedores en el epígrafe C.V del pasivo.

La Secretaria:

La Presidenta:



13- Fondos Propios

Desglose del epígrafe A.1 del pasivo del balance, señalando el movimiento habido durante el ejercicio.

	Dotación fundacional	Reservas	Excedentes de Ej. Anteriores	Excedente del ejercicio	Total
A) SALDO INICIAL BRUTO, EJERCICIO 2021	1.784.468,87	20.167.223,44	0,00	-169.567,06	21.782.125,25
Aumentos	976.211,32	0,00	0,00	28.129,20	1.004.340,52
Salidas	0,00	-1.273.022,25	0,00	169.567,06	-1.103.455,19
B) SALDO FINAL BRUTO, EJERCICIO 2021	2.760.680,19	18.894.201,19	0,00	28.129,20	21.683.010,58
C) SALDO INICIAL BRUTO, EJERCICIO 2022	2.760.680,19	18.894.201,19	0,00	28.129,20	21.683.010,58
Aumentos	0,00	711.485,63	0,00	-217.543,26	711.485,63
Salidas	0,00	-707.448,53	0,00	-28.129,20	-735.577,73
D) SALDO FINAL BRUTO, EJERCICIO 2022	2.760.680,19	18.898.238,29	0,00	-217.543,26	21.441.375,22



El saldo de la cuenta “Reservas voluntarias” es el acumulado de los excedentes de todos los ejercicios anteriores.

Como se indica en las notas 2.4 Comparación de la información y 2.8 Corrección de errores de esta memoria los movimientos de las reservas son consecuencia de la corrección de errores detectados en el ejercicio procedentes de ejercicios anteriores.


14- Existencias

La composición de las existencias es la siguiente:

La Secretaria:

La Presidenta:





Fundación Asilo de Torrelavega



	31/12/2022	31/12/2021
	Euros	Euros
Bienes destinados a la actividad	0,00	0,00
Materias primas y otros aprovisionamientos	16.394,48	16.394,48
Productos en curso	0,00	0,00
Productos terminados	0,00	0,00
Subproductos, residuos y materiales recuperados	0,00	0,00
Anticipos a proveedores	0,00	0,00
TOTAL	16.394,48	16.394,48

Ni durante el ejercicio 2022 ni el 2021 se han realizado correcciones valorativas por deterioro de las existencias.

No se han capitalizado gastos financieros ni en el ejercicio 2022 ni en el 2021.

No existen limitaciones en la disponibilidad de las existencias por garantías, pignoraciones y otras razones análogas.

15- Moneda extranjera


La Fundación no tiene moneda extranjera en el presente ejercicio ni en el anterior.

16- Situación fiscal

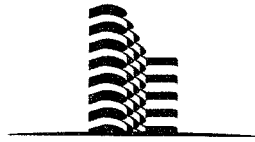
16.1. Saldos con administraciones públicas

Descripción	2.022	2.021
Hacienda pública, deudora por IVA	27.521,40	293.093,27
Hacienda pública, deudora por IS	2.501,84	4.948,34
Hacienda pública, deudora por devolución de impuestos	79.112,77	0,00
Hacienda pública, deudora por IRPF	0,00	0,00
Total saldo deudor	109.136,01	298.041,61


La Secretaria:



La Presidenta:



Fundación Asilo de Torrelavega



Descripción	2.022	2.021
Hacienda pública, acreedora por IVA	1.640,06	1.154,14
Hacienda pública, acreedora por IRPF	69.564,55	59.361,98
Hacienda pública, acreedora por IS	545,49	0,00
Organismos de la seguridad social	136.617,52	117.762,60
Total saldo acreedor	208.367,62	178.278,72

16.2. Impuestos sobre beneficios


La Fundación ha optado por el régimen fiscal especial del Título II de la Ley 49/2002, de 23 de diciembre, mediante la oportuna comunicación a la Administración tributaria.

Según el artículo 9.2 de la Ley 27/2014, de 27 de noviembre, del Impuesto sobre Sociedades, estarán parcialmente exentas del impuesto, en los términos previstos en el título II de la Ley 49/2002, de 23 de diciembre, de régimen fiscal de las entidades sin fines lucrativos y de los incentivos fiscales al mecenazgo, las entidades e instituciones sin ánimo de lucro a las que sea de aplicación dicho título.

En cumplimiento de la Resolución de 9 de febrero 2016, del Instituto de Contabilidad y Auditoría de Cuentas (ICAC), por las que se desarrollan las normas de registro, valoración y elaboración de las cuentas anuales para la contabilización del Impuesto sobre Beneficios, la conciliación del importe neto de ingresos y gastos del ejercicio con la base imponible del impuesto se recoge a continuación:

Conciliación del resultado contable con la base imponible

La Secretaria:



La Presidenta:

Ejercicio 2022



Cuenta de Resultados			Ingresos y Gastos imputados directamente al PN		
Saldo de ingresos y gastos del ejercicio			-217.543,26	-661.612,89	
Aumentos	Disminuciones	Total	Aumentos	Disminuciones	Total
Impuesto sobre beneficios	545,49	0,00	0,00	0,00	0,00
Diferencias Permanentes:	11.786.016,95	11.563.564,30	222.998,14	765.009,60	661.612,89
Resultados exentos	11.780.562,07	11.563.564,30	217.543,26	765.009,60	661.612,89
Otras diferencias	5.454,88	0,00			0,00
Diferencias Temporarias:	0,00	0,00	0,00	0,00	0,00
Con origen en el ejercicio	0,00	0,00	0,00	0,00	0,00
Con origen en ejercicios anteriores	0,00	0,00	0,00	0,00	0,00
Compensación de BINs ejercs anteriores		0,00			0,00
BASE IMPONIBLE (resultado fiscal)		5.454,88			0,00

La base de cálculo del impuesto proviene de los siguientes gastos no deducibles:


Descripción	Importe
Exp. sancionador Gobierno Cantabria	5.400,00
S. Social Dic 2017	0,01
S. Social 09 2021 - 10 2021	46,20
S. Social 10 2021 - 11 2021	8,67
Total	5.454,88

En el ejercicio actual el importe contabilizado como impuesto corriente asciende a 545,49 euros que se corresponde con el 10% de la base imponible.

La Secretaria:

La Presidenta:



Ejercicio 2021

	Cuenta de Resultados			Ingresos y Gastos imputados directamente al PN		
	Aumentos	Disminuciones	Total	Aumentos	Disminuciones	Total
Saldo de ingresos y gastos del ejercicio			192.603,89			160.678,57
Impuesto sobre beneficios	0,00	0,00	0,00	0,00	0,00	0,00
Diferencias Permanentes:	10.765.525,91	10.958.129,80	-192.603,89	-322.159,36	482.837,93	-160.678,67
Resultados exentos	10.765.525,91	10.958.129,80	-192.603,89	-322.159,36	482.837,93	-160.678,67
Otras diferencias	0,00	0,00	0,00			0,00
Diferencias Temporarias:	0,00	0,00	0,00	0,00	0,00	0,00
Con origen en el ejercicio	0,00	0,00	0,00	0,00	0,00	0,00
Con origen en ejercicios anteriores	0,00	0,00	0,00	0,00	0,00	0,00
Compensación de BINs ejersc anteriores			0,00			0,00
BASE IMPONIBLE (resultado fiscal)			0,00			0,00

Así mismo, y para dar cumplimiento a lo prescrito en el artículo 3.1.a) del Reglamento para la aplicación del régimen fiscal de las entidades sin fines lucrativos y de los incentivos fiscales al mecenazgo (Real Decreto 1270/2003, de 10 de octubre) se hace constar la siguiente información:



Identificación de las rentas exentas y no exentas del Impuesto sobre Sociedades

Todos los ingresos consignados en la cuenta de resultados tienen carácter exento (artículos 6 y 7 Ley 49/2002)


Ejercicio 2022

Categoría de ingreso	Importe	Sujeto/Exento
Ingresos procedentes actividad atención a personas mayores y discapacidad	9.938.180,76	Exento (artículo 7.1º Ley 49/2002)
Ingresos procedentes de actividad educación	460.337,21	Exento (artículo 7.7º Ley 49/2002)
Ingresos procedente actividad de velatorios	69.711,39	Exento (artículo 7.11º Ley 49/2002)
Ingresos procedentes del patrimonio mobiliario e inmobiliario	670.009,79	Exento (artículo 6. 2º Ley 49/2002)
Ingresos procedentes de Subvenciones y otros	425.325,15	Exento (artículo 6. 1º y 3º Ley 49/2002)
TOTAL	11.563.564,30	

La Secretaria:





La Presidenta:





Fundación Asilo de Torrelavega



Ejercicio 2021

Categoría de ingreso	Importe	Sujeto/Exento
Ingresos procedentes actividad atención a personas mayores y discapacidad	8.737.426,10	Exento (artículo 7.1º Ley 49/2002)
Ingresos procedentes de actividad educación	384.256,87	Exento (artículo 7.7º Ley 49/2002)
Ingresos procedente actividad de velatorios	66.818,80	Exento (artículo 7.11º Ley 49/2002)
Ingresos procedentes del patrimonio mobiliario e inmobiliario	733.931,74	Exento (artículo 6. 2º Ley 49/2002)
Ingresos procedentes de Subvenciones y otros	1.035.696,29	Exento (artículo 6. 1º y 3º Ley 49/2002)
TOTAL	10.958.129,80	

Las rentas exentas lo son en virtud de:

Artículo 6, punto 1º c) de la Ley 49/2002, “las subvenciones, salvo las destinadas a financiar la realización de explotaciones económicas no exentas.”


Artículo 6, punto 2º) de la Ley 49/2002 “Las procedentes del patrimonio mobiliario e inmobiliario de la entidad, como son los dividendos y participaciones en beneficios de sociedades, intereses, cánones y alquileres”

Artículo 7. Punto 1º b) de la Ley 49/2002 “Las explotaciones económicas de prestación de servicios de promoción y gestión de la acción social, así como los de asistencia social e inclusión social que se indican a continuación, incluyendo las actividades auxiliares o complementarias de aquellos, como son los servicios accesorios de alimentación, alojamiento o transporte: (...) b) Asistencia a la tercera edad”

Artículo 7, punto 7º de la Ley 49/2002, “las explotaciones económicas de enseñanza y de formación profesional, en todos los niveles y grados del sistema educativo, así como las de educación infantil hasta los tres años, incluida la guarda y custodia de niños hasta esa edad, las de educación especial, las de educación compensatoria y las de educación permanente y de adultos, cuando estén exentas del Impuesto sobre el Valor Añadido, así como las explotaciones económicas de alimentación, alojamiento o transporte realizadas por centros docentes y colegios mayores pertenecientes a entidades sin fines lucrativos.”

Artículo 7. Punto 11º de la Ley 49/2002: “Las explotaciones económicas que tengan un carácter meramente auxiliar o complementario de las explotaciones económicas exentas o de las actividades encaminadas a cumplir los fines estatutarios o el objeto de la entidad sin fines lucrativos.

La Secretaria:



W^B (La Presidenta):

No se considerará que las explotaciones económicas tienen un carácter meramente auxiliar o complementario cuando el importe neto de la cifra de negocios del ejercicio correspondiente al conjunto de ellas exceda del 20 % de los ingresos totales de la entidad.”

- *Identificación de ingresos, gastos e inversiones correspondientes a cada actividad.*

Información contenida en la nota 24 de esta Memoria.

- *Especificación y forma de cálculo de las rentas e ingresos a que se refiere el artículo 3.2º de la Ley 49/2002.*

Información contenida en las notas 24.2 b1 y 24 III a de esta Memoria.

- *Retribuciones, dinerarias o en especie, satisfechas a los patronos, representantes y miembros del Órgano de Gobierno.*



El cargo de patrono es gratuito, no habiendo percibido sus componentes remuneración alguna por ningún concepto.

- *Porcentaje de participación de las entidades sociedades mercantiles.*


La Fundación Asilo de Torrelavega no posee participaciones en empresas mercantiles.

- *Retribuciones percibidas por los administradores que representen a la Entidad en las sociedades mercantiles en las que participen.*

La Secretaria:



La Presidenta:



No han recibido ningún tipo de retribución por este concepto puesto que no posee participaciones en entidades mercantiles.

- Convenios de colaboración empresarial en actividades de interés general suscritos por la Entidad.

Información contenida en la nota 24 de esta Memoria.

- Actividades prioritarias de mecenazgo desarrolladas por la Entidad.



La Fundación durante el ejercicio económico, no ha realizado actividades prioritarias de mecenazgo.

- Destino del patrimonio de la Entidad en caso de disolución.


Según el artículo 35 de los Estatutos (liquidación y adjudicación del haber): “2. Los bienes y derechos resultantes de la liquidación se destinarán a entidades no lucrativas públicas o privadas que persigan fines de interés general. Queda facultado expresamente el Patronato para realizar dicha aplicación. La liquidación requerirá el otorgamiento de escritura pública que integrará los documentos previstos en la Ley, y la inscripción en el Registro de Fundaciones.”

Los apartados de la memoria en los que se ha incluido la información exigida por la legislación fiscal para gozar de la calificación de entidad sin fines lucrativos a los efectos del Título II, Capítulo I, Artículo 3 de la Ley 49/2002, de 23 de diciembre son:

La Secretaria:



YB La Presidenta:





Nº artículo	Descripción	Nº apartado de la memoria
1	Actividad que persigue fines de interés general	1.1
2	Destino del 70% de las rentas a la realización de fines	24.2 b1
3	Actividad mercantil no mayor al 40 %	24 III a
4	Patronos no destinatarios ni beneficiarios de la actividad	27.2
5	Cargo de patrono gratuito	27.2
6	Destino del patrimonio en caso de disolución	Artículo 34 de los estatutos
7	Inscripción en el registro	1.1
8	Cumplimiento obligaciones contables	Presentes cuentas anuales
9	Obligación rendición de cuentas	Presentes cuentas anuales
10	Elaboración memoria contable	Presentes cuentas anuales

16.3. Otros tributos

La ley 49/2002, en su artículo 15, establece que las entidades sin fines lucrativos estarán exentas del pago de los tributos locales (IBI, IAE, IIVTNU) por las explotaciones económicas exentas a que se refiere el artículo 7 de la citada Ley y los bienes inmuebles afectos a las mismas.

16.4. Otros aspectos de la situación fiscal


Permanecen abiertas a inspección las declaraciones presentadas por los ejercicios 2018 y siguientes. Aunque las citadas declaraciones no pueden considerarse definitivas hasta su aceptación por las autoridades fiscales o, en su caso, prescripción, la Dirección de la Sociedad considera que de las posibles discrepancias que pudieran surgir, no se derivarían pasivos fiscales que produjesen un efecto significativo sobre las cuentas anuales presentadas.

Como se indica en la nota 26 Hechos posteriores al cierre de esta memoria, se ha detectado un error en las autoliquidaciones de I.V.A. el cual se ha subsanado en diciembre de 2023.

El efecto de la regularización realizada correspondiente al periodo comprendido entre noviembre de 2019 y diciembre de 2022 se ha recogido contablemente en el ejercicio 2022.

Ver notas 2.4 Comparación de la información y 2.8 Corrección de errores de esta memoria y 26 Hechos posteriores al cierre.

La Secretaria:



La Presidenta:

17- Ingresos y Gastos

17.1. Consideraciones generales y objetivo

Los ingresos de la Fundación que provienen directa o indirectamente de la prestación de servicios de atención a personas mayores, personas con discapacidad e infancia han sido del 96,07 %, distribuido en los siguientes centros de atención:

Personas Mayores:

Residencia San José

Centro de día para personas mayores Fuente de Incueva

Centro de día para personas mayores Sarón

Centro de día para personas mayores Sierrallana

Centro de día para personas mayores María Teresa Falla

Centro de día para personas mayores Residencia San José

Personas con discapacidad:



Residencia 24 horas Fernando Arce (Usuarios temporales del CAD Sierrallana).

Infancia:


Centro de educación infantil Victoria Gómez de Arce

Desglose de las partidas 1 y 3.a) de la cuenta de resultados “Ingresos de la actividad propia” y “Ayudas monetarias” indicando los reintegros producidos y distinguiendo por actividades.

La Secretaria:




La Presidenta:






Fundación Asilo de Torrelavega



17.1.1 Desglose de la partida 1 de la cuenta de resultados.

Cuenta	Descripción	2022	2021
720000	Prestaciones de servicios comunes	0,00	97.735,88
720001	Residencia San José	7.693.743,47	7.028.460,37
720008	Residencia 24 horas Fernando Arce (CAD Sierrallana)	520.110,68	454.030,60
720030	Centro de Día Residencia San José	492.881,81	329.348,99
720031	Centro de Día Sierrallana	417.226,42	248.345,67
720034	Centro de Día Fuente Incueva	152.719,37	180.764,69
720038	Centro de Día Sarón	217.961,61	222.063,78
720039	Centro de Día María Teresa Falla	313.796,43	261.180,25
720090	Centro de Educación Infantil Victoria Gómez de Arce	459.480,71	383.580,87
7202	Ingresos por alquiler	672.927,42	547.444,35
7204	Ingresos por suministros	3.833,88	0,00
720	Prestaciones de servicios	10.944.681,80	9.752.955,45
723001	Donaciones y legados Residencia San José	42.605,36	47.628,36
723008	Donaciones y legados Residencia 24 horas Fernando Arce	0,00	439,05
723	Ingresos de patrocinadores y colaboraciones	42.605,36	48.067,41
725001	Subvenciones Residencia San José	110.915,59	96.621,98
725008	Subv. Gobierno de Cantabria Residencia 24 horas Fernando Arce (CAD Sierrallana)	6.011,32	4.327,18
725030	Subv. Gobierno de Cantabria Centro de Día Residencia San José	2.289,68	3.070,88
725031	Subv. Gobierno de Cantabria Centro de Día Sierrallana	1.685,64	2.303,19
725034	Subv. Gobierno de Cantabria Centro de Día Fuente Incueva	0,00	1.279,53
725038	Subv. Gobierno de Cantabria Centro de Día Sarón	0,00	2.175,22
725039	Subv. Gobierno de Cantabria Centro de Día María Teresa Falla	1.437,53	2.431,13
725090	Subv. Gobierno de Cantabria Centro de Educación Infantil Victoria Gómez de Arce	0,00	1.171,80
725	Subv. Gobierno de Cantabria	122.339,76	113.380,91
726	Donaciones y legados imputados al excedente del ejercicio	0,00	30.000,00
726	Donaciones y legados imputados al excedente del ejercicio	0,00	30.000,00
TOTALES		11.109.626,92	9.944.403,77

La Secretaria:



La Presidenta:



17.1.2 Desglose de la partida 3.a Ayudas monetarias de la cuenta de resultados

Cuenta	Descripción	2022	2021
650001	Ayudas económicas Residencia San Jose	52.309,51	58.125,40
650008	Ayudas económicas Residencia 24 horas Fernando Arce (CAD Sierrallana)	0,00	8,14
650030	Ayudas económicas Centro de Día Residencia San José	0,00	387,35
650031	Ayudas económicas Centro de Día Sierrallana	0,00	29,37
650034	Ayudas económicas Centro de Día Fuente Incueva	1.948,38	11,97
650038	Ayudas económicas Centro de Día Sarón	0,00	17,30
650039	Ayudas económicas Centro de Día María Teresa Falla	0,00	20,14
650090	Ayudas económicas Centro de Educación Infantil Victoria Gómez de Arce	2.938,97	3.554,70
650	Ayudas económicas	57.196,86	62.154,37
651000	Ayudas económicas a entidades	600,00	0,00
651	Ayudas económicas a entidades	600,00	0,00
TOTAL		57.796,86	62.154,37

17.1.3. Desglose de la partida 602. "Compras de otros aprovisionamientos" detallando el importe correspondiente a consumo de bienes destinados a la actividad y consumo de materias primas y otras materias consumibles y distinguiendo entre compras y variación de existencias.


Concepto	2022	2021
Artículos de limpieza	147.851,70	146.537,97
Comestibles y bebidas	624.715,51	549.744,63
Totales	772.567,21	696.282,60

17.1.4. Desglose de la partida 607. "Trabajos realizados por otras fundaciones"

Concepto	2022	2021
Servicio de limpieza	526.362,39	436.866,31
Servicio de comedor	10.390,97	11.937,01
Servicio de transporte	82.238,98	76.746,31
Servicio de cuidador	185.381,01	112.808,47
Servicio de auxiliar	58.613,70	45.877,63
Servicio de recepción y vigilancia	59.657,43	38.696,49
Servicio de mantenimiento	67.972,04	93.217,87
Servicio de ordenanza	5.295,68	30.638,59
Servicio de administración	18.029,00	14.803,32
Servicio de peluquería	25.480,50	28.279,50
Totales	1.039.421,70	889.871,50

La Secretaria:

[Firma manuscrita]



La Presidenta:

[Firma manuscrita]

17.1.5. Desglose de la partida 8 Gastos de Personal

64	Gastos de personal	2022	2021
640	Sueldos, salarios y asimilados	4.942.752,71	4.480.089,48
642	Cargas sociales	1.665.811,23	1.533.542,97
TOTAL		6.608.563,94	6.013.632,45

17.1.6. Ingresos de promociones, patrocinadores y colaboraciones

Cuenta	Concedente	Destino	Imputado al resultado del ejercicio	Total imputado a resultados	Pend. de imputar a resultados
723	Donaciones y legados	-	42.605,36	42.605,36	0,00
723	Total ingresos promociones, patrocinadores y colaboraciones 2022		42.605,36	42.605,36	0,00
723	Donaciones y legados		48.067,41	48.067,41	0,00
723	Total ingresos promociones, patrocinadores y colaboraciones 2021		48.067,41	48.067,41	0,00



17.2. Otros resultados

Los resultados originados en el ejercicio fuera de la actividad normal de la Fundación incluidos en la partida "Otros resultados" ascienden a 53.527,05 euros al cierre del ejercicio 2022 y a 233.840,40 euros al cierre del ejercicio anterior, siendo principalmente regularizaciones de saldos.


18- Provisiones y contingencias

La Fundación no tiene provisiones ni contingencias que reconocer en el balance ni al cierre del ejercicio 2022 ni al cierre del ejercicio anterior.

La Secretaria:

La Presidenta:





19- Información sobre medio ambiente

Dada la actividad a la que se dedica la Entidad, la misma no tiene responsabilidades, gastos, activos, ni provisiones y contingencias de naturaleza medioambiental que pudieran ser significativos en relación con el patrimonio, la situación financiera y los resultados de la misma. Por este motivo no se incluyen desgloses específicos en la presente memoria respecto a información de cuestiones medioambientales.


20- Retribuciones a largo plazo al personal

No existen retribuciones a largo plazo al personal.

La Secretaria:



La Presidenta:





Fundación Asilo de Torrelavega

21 - Subvenciones, donaciones y legados


El desglose de las subvenciones, donaciones y legados de explotación recibidos imputados en la cuenta de resultados es el siguiente:

Cta.	Concedente	Destino	Año de concesión	Período de aplicación	Importe concedido	Cumplimiento condiciones	Imputado a resultados hasta comienzo del ejercicio	Imputado al resultado del ejercicio	Total imputado a resultados	Pendiente de imputar a resultados
725	Gobierno de Cantabria	Subvención Suministros	2022	2022	98.162,44	Según destino	0,00	98.162,44	98.162,44	0,00
725	Gobierno de Cantabria	Formación	2022	2022	16.306,41	Según destino	0,00	16.306,41	16.306,41	0,00
725	Gobierno de Cantabria	Comedor y transporte	2022	2022	7.870,91	Según destino	0,00	7.870,91	7.870,91	0,00
725	Subvenciones imputadas al excedente del ejercicio				122.339,76		0,00	122.339,76	122.339,76	0,00
726	Donaciones y legados imputados al excedente del ejercicio				0,00		0,00	0,00	0,00	0,00
TOTALES 2022					122.339,76		0,00	122.339,76	122.339,76	0,00

Cuenta	Concedente	Destino	Año de concesión	Período de aplicación	Importe concedido	Cumplimiento condiciones	Imputado a resultados hasta comienzo del ejercicio	Imputado al resultado del ejercicio	Total imputado a resultados	Pendiente de imputar a resultados
725	Gobierno de Cantabria	Subvención gastos COVID	2021	2021	98.862,26	Según destino	0,00	98.862,26	98.862,26	0,00
725	Gobierno de Cantabria	Formación	2021	2021	14.518,65	Según destino	0,00	14.518,65	14.518,65	0,00
725	Subvenciones imputadas al excedente del ejercicio				113.380,91		0,00	113.380,91	113.380,91	0,00
726	King Baudouin Foundation	Proyecto Multisensory Program	2021	30.000,00	30.000,00	Según destino	0,00	30.000,00	30.000,00	0,00
726	Donaciones y legados imputados al excedente del ejercicio				0,00		0,00	0,00	0,00	0,00
TOTALES 2021					143.380,91		0,00	143.380,91	143.380,91	0,00



La Secretaria:
[Signature]






El detalle del movimiento del apartado A-3) Subvenciones, donaciones y legados recibidos se desglosa en el siguiente cuadro:

Descripción	Subvenciones oficiales 130	Donaciones y legados 131	Otras subvenc y donaciones 132	2022
A) SALDO AL INICIO DEL EJERCICIO	1.948.401,00	350.203,21	654.160,32	2.952.764,53
(+) Recibidas en el ejercicio	0,00	277.877,75	0,00	277.877,75
(+) Conversión de deudas a l/p en subvenciones	0,00	0,00	0,00	0,00
(-) Subvenciones traspasadas a resultados del ejercicio	-42.822,00	-5.847,14	-15.410,24	-64.079,38
(-) Importes devueltos	0,00	0,00	0,00	0,00
(+/-) Otros movimientos	0,00	-110.398,66	0,00	-110.398,66
SALDO AL FINAL DEL EJERCICIO	1.905.579,00	511.835,16	638.750,08	3.056.161,24

Descripción	Subvenciones oficiales 130	Donaciones y legados 131	Otras subvenc y donaciones 132	2021
A) SALDO AL INICIO DEL EJERCICIO	1.991.223,00	614.130,33	669.570,56	3.274.923,89
(+) Recibidas en el ejercicio	0,00	30.000,00	0,00	30.000,00
(+) Conversión de deudas a l/p en subvenciones	0,00	0,00	0,00	0,00
(-) Subvenciones traspasadas a resultados del ejercicio	-42.822,00	-6.712,15	-15.410,24	-64.944,39
(-) Importes devueltos	0,00	0,00	0,00	0,00
(+/-) Otros movimientos	0,00	-287.214,97	0,00	-287.214,97
SALDO AL FINAL DEL EJERCICIO	1.948.401,00	350.203,21	654.160,32	2.952.764,53

La Secretaria:

[Firma]





La Presidenta:

[Firma]


TOTAL SUBVENCIONES, DONACIONES Y LEGADOS

CUENTAS	ELEMENTOS	SUBVENCIÓN DONACIÓN LEGADO	SALDO 31/12/2021	RECIBIDAS EJERCICIO 2022	SUBV. TRASP. RESULT. EJERCICIO 2022	SALDO 31/12/2022
1300000000	Subvenciones oficiales de capital	S	-1.948.401,00	0,00	42.822,00	-1.905.579,00
	TOTAL 130		-1.948.401,00	0,00	42.822,00	-1.905.579,00
1310000002	Piso Torrelavega Felix Apellaniz	L	-103.886,85	-13.658,61	2.700,04	-114.845,42
1310000012	Piso La Palmera, 10	D	-44.469,00	44.469,00	0,00	0,00
1310000013	2/5 Casa Olea	L	-13.059,12	-830,63	296,80	-13.592,95
1310000017	Casa Viveda Construcción	D	-48.181,84	10.664,16	1.399,98	-36.117,66
1310000018	Piso General Ceballos	L	-65.929,66	65.929,66	0,00	0,00
1310000020	3/21 Casa Villada Palencia	D	-7.200,06	-383,94	160,00	-7.424,00
1310000022	Piso La Palmera P14	L	-30.000,00	-127,60	600,03	-29.527,57
1310000027	Fincas rusticas Viveda	D	0,00	-52.340,00	0,00	-52.340,00
1310000028	Local Torres Quevedo Terreno	L	0,00	-2.656,60	0,00	-2.656,60
1310000029	Local Torres Quevedo Construcción	L	0,00	-1.512,73	0,00	-1.512,73
1310000030	Casa Viveda Terreno	D	0,00	-28.000,00	0,00	-28.000,00
1310000012	Solar calle San Pedro, 6	L	0,00	-20.000,00	0,00	-20.000,00
13100000213	Solar calle San Pedro, 6 I	L	0,00	-30.000,00	0,00	-30.000,00
13100000214	2/5 Fincas rustica Olea	L	0,00	-3.652,00	0,00	-3.652,00
13100000201	Rustica Entrambasaguas, prado de 12 areas	L	0,00	-12.020,00	0,00	-12.020,00
13100000202	Rustica Entrambasaguas, prado de 46 areas y 20 centiareas	L	0,00	-6.010,00	0,00	-6.010,00
13100000203	Urbana Entrambasmestas, Huerta de 222 m2	L	0,00	-1.200,00	0,00	-1.200,00
13100000204	Rustica Entrambasmestas, prado de 7 areas	L	0,00	-1.622,00	0,00	-1.622,00
13100000205	Rustica Entrambasmestas, paraje La Canal 4 areas y 20 centia	L	0,00	-600,00	0,00	-600,00
13100000206	Rustica Entrambasmestas, paraje de la Canal 43 areas y 80 ce	L	0,00	-4.200,00	0,00	-4.200,00
13100000207	Rustica Entrambasmestas, Prado sitio de Bustañuno 3 areas 40	L	0,00	-721,00	0,00	-721,00
13100000208	Rustica Entrambasmestas, Prado Las Colmenas o Haza El Canto	L	0,00	-1.951,00	0,00	-1.951,00
13100000209	Rustica Entrambasmestas, prado Vega de Bustañuno. Bº Riotuer	L	0,00	-1.800,00	0,00	-1.800,00
13100000210	Rustica Entrambasmestas, El Lerón de Arriba, Haza El Canto	L	0,00	-3.600,00	0,00	-3.600,00
13100000211	Rustica Entrambasmestas, prado cerrado Haza El Canto 10 area	L	0,00	-1.171,00	0,00	-1.171,00
13100009001	AC Banco Santander, SA	L	0,00	-81.955,70	0,00	-81.955,70
13100009002	AC Telefónica, SA	L	0,00	-18.526,10	0,00	-18.526,10
13100209001	Donac. Capital Nueva Residencia F. Arce	D	-37.476,68	0,00	690,29	-36.786,39
	TOTAL 131		-350.203,21	-167.476,09	5.847,14	-511.832,16
13200003001	Fundación Botín	S	-27.300,00	0,00	600,00	-26.700,00
13200003005	Fundación BBVA	S	-8.400,00	0,00	200,00	-8.200,00
13200004001	Fundación ONCE	S	-164.860,32	0,00	3.810,24	-161.050,08
13200104001	Fundación Santa Marta	D	-453.600,00	0,00	10.800,00	-442.800,00
	TOTAL 132		-654.160,32	0,00	15.410,24	-638.750,08
			-2.952.764,53	-167.476,09	64.079,38	-3.056.161,24

La Secretaria:

La Presidenta:



22- Fusiones entre entidades no lucrativas y combinación de negocios

No existen fusiones con otras entidades no lucrativas

23- Negocios conjuntos

La Fundación no realiza negocios conjuntos

24- Actividad de la entidad. Aplicación de elementos patrimoniales a fines propios. Gastos de administración

24.1. Actividad de la entidad.



I. Actividades realizadas.

Actividad 1: TERCERA EDAD


A) Identificación.

Denominación de la actividad	Atención tercera edad
Tipo de actividad	Propia
Identificación de la actividad por sectores	Actividad sanitaria y de servicios sociales
Lugar desarrollo de la actividad	Comunidad de Cantabria

La Secretaria:

La Presidenta:



Descripción detallada de la actividad realizada.

La actividad de la Fundación Asilo de Torrelavega es la atención a las personas necesitadas, cualquiera que sea su necesidad, de acuerdo con los medios económicos que cada uno disponga. La Fundación desarrolla esta actividad no solo en las propias instalaciones sino en otras pertenecientes a otros ayuntamientos.

Los beneficiarios de la Fundación son personas físicas como ancianos sin medios económicos suficientes para subsistir, o que sufran aislamiento familiar, o que les falte la salud y necesiten atención y ayuda.

También se benefician de la actividad de la Fundación Instituciones y entidades con fines similares o que realizan actividades coincidentes o complementarias.

Esta Fundación nace con el objeto de atender al paciente anciano en sus aspectos biológicos, médicos, psicológicos y sociales con el fin de mejorar la calidad de vida y obtener un nivel de autonomía aceptable, tratando de disminuir el deterioro psico-físico.



B) Recursos humanos empleados en la actividad.

Tipo	2022				2021			
	Número		Nº horas/año		Número		Nº horas/año	
	Previsto	Realizado	Previsto	Realizado	Previsto	Realizado	Previsto	Realizado
Personal asalariado	250	262	424.250	426.086	250	238	424.250	401.222
Personal con contrato	0	0	0	0	0	0	0	0
Personal voluntario	0	0	0	0	0	0	0	0


C) Beneficiarios o usuarios de la actividad.

Tipo	2022		2021	
	Previsto	Realizado	Previsto	Realizado
Personas físicas	470	466	470	573
Personas jurídicas	0	0	0	0
Total	470	466	470	573

La Secretaria:

La Presidenta:




D) Recursos económicos empleados en la actividad.

Gastos / Inversiones	2022		2021	
	Previsto	Realizado	Previsto	Realizado
Gastos por ayudas y otros	93.000,00	54.857,89	93.000,00	339.188,18
a) Ayudas monetarias	93.000,00	54.857,89	93.000,00	339.188,18
Aprovisionamientos	2.221.200,00	1.665.008,42	2.221.200,00	2.030.099,94
Gastos de personal	5.551.000,00	5.822.167,38	5.542.000,00	5.324.696,65
Otros gastos de la actividad	954.500,00	1.956.721,34	954.500,00	1.145.417,15
Amortización del inmovilizado	732.600,00	809.243,33	732.600,00	836.507,97
Gastos financieros	51.000,00	213.395,48	51.000,00	129.879,99
Impuestos sobre beneficios	0,00	545,49	0,00	12.485,94
Otros	0,00	115.083,17	0,00	0,00
Subtotal gastos	9.603.300,00	10.637.022,50	9.594.300,00	9.818.275,82
Adquisiciones inmovilizado (excepto Bienes Patrimonio Histórico)	248.300,00	127.906,59	722.300,00	560.252,47
Cancelación deuda no comercial	534.000,00	781.279,39	300.000,00	534.359,01
Subtotal recursos	782.300,00	909.185,98	1.022.300,00	1.094.611,48
Total	10.385.600,00	11.546.208,48	10.616.600,00	10.912.887,30


E) Objetivos e indicadores de la actividad.

Objetivo	Indicador	2022		2021	
		Previsto	Realizado	Previsto	Realizado
Atención individualizada tanto desde el punto de vista médico, como asistencial y social	UNE-EN ISO 9001:2015	5/10	466	470	573

La Secretaria:

La Presidenta:



Actividad 2: DISCAPACIDAD

A) Identificación.

Denominación de la actividad	Personas con discapacidad
Tipo de actividad	Propia
Identificación de la actividad por sectores	Servicios Sociales
Lugar desarrollo de la actividad	Comunidad de Cantabria

Descripción detallada de la actividad realizada.

En el año 2017, representantes de la Consejería de Servicios Sociales del Gobierno de Cantabria, se pusieron en contacto con los representantes de la Fundación Asilo de Torrelavega, para solicitarnos ayuda para la atención de 20 usuarios del CAD Sierrallana. El motivo eran unas obras a realizar en sus instalaciones y que hacían imposible atenderlos allí.

Con fecha 26 de enero de 2018 se firmó entre ambas Instituciones, un Concierto de reserva y ocupación de plazas dedicadas a Servicio de Residencia 24 horas para personas con discapacidad intelectual hasta finales de año, renovable anualmente.


Según el avance de las obras del CAD de Sierrallana y conversaciones mantenidas durante el año 2021, estaba previsto que los usuarios fueran trasladados a las nuevas instalaciones del Gobierno de Cantabria a finales de ese mismo año.

Debido a ciertos retrasos en las obras y en el equipamiento del nuevo centro, fue el 4 de agosto de 2022, cuando la Directora del ICASS renunció expresamente a dicho Concierto.


Dado la imposibilidad de prórroga a partir del 31 de diciembre de 2023, según la normativa existente, con fecha 18 de diciembre de 2023, se firmó un nuevo Concierto desde el 1 al 31 de enero de 2024, produciéndose a finales de mes, el traslado definitivo de los usuarios atendidos desde 2018 en las Instalaciones de la Fundación Asilo de Torrelavega.

Esta cronología de los hechos explica por qué en el Plan de actuación para el ejercicio 2022 no se incluyó la actividad de atención a la dependencia.

La Secretaria:




La Presidenta:



Esta actividad se desarrolla en la Residencia 24 horas Fernando Arce:

El Centro Residencial 24h Fernando Arce está situado en la 2ª planta del edificio de la Fundación Asilo y ofrece sus servicios de asistencia y rehabilitación con discapacidad psico y/o físicas. El servicio se oferta a través del programa de Servicio de Sociales del Gobierno de Cantabria encargado de coordinar y remitir a los demandantes de dichas necesidades.

Dentro de la línea de usuarios que se asiste en el centro, encontramos un perfil muy heterogéneo con una serie de necesidades físicas, intelectuales y familiares muy diversas; retraso físico psíquico, reagrupación familiar, enfermos crónicos usuarios con traumatismos adquiridos o de nacimiento. Todo esto hace obligatorio desarrollar una programación que atiende no solo al número de usuarios sino a las diferencias de los mismos.


La actividad del centro abarca las 24 horas del día con actividades específicas para cada uno de ellos y con personal adecuado para el desarrollo de las mismas.

Su objetivo es facilitar el mantenimiento de la autonomía de la persona con discapacidad. Si el deterioro de sus capacidades es tan grave que se produce, junto a la pérdida de independencia, la pérdida de autonomía, el objetivo será atender al usuario con las máximas garantías de respeto y dignidad que les corresponde como persona.


B) Recursos humanos empleados en la actividad.

Tipo	2022				2021			
	Número		Nº horas/año		Número		Nº horas/año	
	Previsto	Realizado	Previsto	Realizado	Previsto	Realizado	Previsto	Realizado
Personal asalariado	0	0	0	0	0	0	0	0
Personal con contrato	0	14	0	24.080	0	14	0	24.080
Personal voluntario	0	0	0	0	0	0	0	0

La Secretaria:




Bº La Presidenta:




C) *Beneficiarios o usuarios de la actividad.*

Tipo	2022		2021	
	Previsto	Realizado	Previsto	Realizado
Personas físicas	0	20	0	20
Personas jurídicas	0	0	0	0
Total	0	20	0	20


D) *Recursos económicos empleados en la actividad.*

Gastos / Inversiones	2022		2021	
	Previsto	Realizado	Previsto	Realizado
Gastos por ayudas y otros	-	0,00	-	5.478,20
a) Ayudas monetarias	-	0,00	-	5.478,20
Aprovisionamientos	-	60.443,39	-	62.880,52
Gastos de personal	-	394.602,91	-	295.438,34
Otros gastos de la actividad	-	36.227,84	-	31.677,47
Amortización del inmovilizado	-	43.506,96	-	0,00
Gastos financieros	-	0,00	-	0,00
Impuestos sobre beneficios	-	0,00	-	2,78
Otros	-	18,09	-	0,00
Subtotal gastos	-	534.799,19	-	395.477,31
Adquisiciones inmovilizado (excepto Bienes Patrimonio Histórico)	-	0,00	-	62.880,47
Cancelación deuda no comercial	-	0,00	-	0,00
Subtotal recursos	-	0,00	-	62.880,47
Total	-	534.799,19	-	458.357,78

La Secretaria:




La Presidenta:



Actividad 3: INFANCIA

A) Identificación.

Denominación de la actividad	Centro de Educación Infantil
Tipo de actividad	Propia
Identificación de la actividad por sectores	Educación
Lugar desarrollo de la actividad	Comunidad de Cantabria

Descripción detallada de la actividad realizada.


Esta actividad se desarrolla en el Centro de Educación Infantil Victoria Gómez de Arce:

El Centro de Educación Infantil Victoria Gómez de Arce acoge alumnos de diversas procedencias y de distintos niveles culturales y económicos y trabaja con ellos para lograr una buena convivencia social y cultural. Se trata de un centro que desarrolla la educación integral del alumno, ayudándole a convertirse en una persona autónoma, responsable, abierta a los demás y comprometida para lograr una sociedad más justa y pacífica.


El centro abre sus puertas en un horario amplio y flexible, durante los doce meses del año y con la opción de utilizar servicios de extraescolares y comedores.

Este centro funciona guiándose por unas señas de identidad y unos valores prioritarios con el fin de conseguir un centro compensador de desigualdades sociales, que acepta todas las formas culturales respetando siempre la diversidad, que favorece la igualdad entre sexos, que potencia la participación de todos los implicados en el proceso educativo, y que se adapta a los cambios sociales y laborales con horarios amplios y flexibles y con servicios durante períodos no lectivos.

La Secretaria:

La Presidenta:



B) Recursos humanos empleados en la actividad.

Tipo	2022				2021			
	Número		Nº horas/año		Número		Nº horas/año	
	Previsto	Realizado	Previsto	Realizado	Previsto	Realizado	Previsto	Realizado
Personal asalariado	12	16	18.100	20.468	12	17	18.100	21.262
Personal con contrato	0	0	0	0	0	0	0	0
Personal voluntario	0	0	0	0	0	0	0	0



C) Beneficiarios o usuarios de la actividad.

Tipo	2022		2021	
	Número		Número	
	Previsto	Realizado	Previsto	Realizado
Personas físicas	180	165	180	170
Personas jurídicas	0	0	0	0
Total	180	165	180	170


D) Recursos económicos empleados en la actividad.

Gastos / Inversiones	2022		2021	
	Previsto	Realizado	Previsto	Realizado
Gastos por ayudas y otros	3.000,00	2.938,97	3.000,00	5.143,71
a) Ayudas monetarias	3.000,00	2.938,97	3.000,00	5.143,71
Aprovisionamientos	93.800,00	86.537,10	93.800,00	76.401,80
Gastos de personal	349.000,00	391.793,65	358.000,00	393.497,46
Otros gastos de la actividad	24.500,00	51.247,94	24.500,00	32.876,04
Amortización del inmovilizado	7.400,00	3.713,30	7.400,00	5.524,17
Gastos financieros	0,00	0,00	0,00	0,00
Impuestos sobre beneficios	0,00	0,00	0,00	365,58
Otros	0,00	2.007,88	0,00	0,00
Subtotal gastos	477.700,00	538.238,84	486.700,00	513.808,76
Adquisiciones inmovilizado (excepto Bienes	0,00	2.273,59	7.400,00	0,00
Cancelación deuda no comercial	0,00	0,00	0,00	0,00
Subtotal recursos	0,00	2.273,59	7.400,00	0,00
Total	477.700,00	540.512,43	494.100,00	513.808,76

La Secretaria:



La Presidenta:




E) *Objetivos e indicadores de la actividad.*

Objetivo	Indicador	2022		2021	
		Previsto	Realizado	Previsto	Realizado
Lograr una convivencia pacífica y de respeto entre la Comunidad Educativa, marcando normas de disciplina, creando un clima de respeto, trabajando el valor de la constancia y el esfuerzo y utilizando el Reglamento de Régimen Interno en caso de necesidad	Plan General Anual	5/10	-	180	170
Lograr la coordinación de todo el Centro, padres, alumnos y profesores; entre ellos y con el resto de centros que forman la Fundación Asilo de Torrelavega	Plan General Anual	5/10	-	180	170
Mejorar la coordinación del centro con el servicio de Asistencia Social para facilitar el ingreso y adaptación de los alumnos procedentes de familias desestructuradas o situaciones familiares complejas.	Plan General Anual	-	-	180	170
Potenciar la convivencia destacando los valores de aceptación, respeto, compañerismo, colaboración, tolerancia, diálogo y no violencia física o verbal.	Plan General Anual	-	-	180	170
Desarrollar la capacidad crítica y selectiva para la toma de decisiones que afectan a su vida presente y futura enseñándoles a que elijan con responsabilidad.	Plan General Anual	-	-	180	170
Educar para la vida activa, adecuándolo al ritmo de crecimiento de cada alumno, potenciando las facultades intelectuales, educando la voluntad, fomentando el carácter de superación y desarrollando todas sus facultades.	Plan General Anual	-	-	180	170
Valorar el estudio y el trabajo como dignificación humana y realización personal.	Plan General Anual	-	-	180	170
Renovación del mobiliario del Centro.	Plan General Anual	-	-	180	170
Estudio de una solución ante la demanda de nuevas tecnologías	Plan General Anual	-	-	180	170

La Secretaria:

La Presidenta:






Fundación Asilo de Torrelavega

II. Recursos económicos totales empleados por la entidad.

Gastos / Inversiones 2022	Personas Mayores	Personas con discapacidad	Infancia	Total actividades	No imputado a las actividades	Total
Gastos por ayudas y otros	54.857,89	0,00	2.938,97	57.796,86		57.796,86
a) Ayudas monetarias	54.857,89	0,00	2.938,97	57.796,86		57.796,86
Aprovisionamientos	1.665.008,42	60.443,39	86.537,10	1.811.988,91		1.811.988,91
Gastos de personal	5.822.167,38	394.602,91	391.793,65	6.608.563,94		6.608.563,94
Otros gastos de la actividad	1.956.721,34	36.227,84	51.247,94	2.044.197,12		2.044.197,12
Amortización del inmovilizado	809.243,33	43.506,96	3.713,30	856.463,59		856.463,59
Gastos financieros	213.395,48	0,00	0,00	213.395,48		213.395,48
Impuestos sobre beneficios	545,49	0,00	0,00	545,49		545,49
Otros	115.083,17	18,09	2.007,88	117.109,14		117.109,14
Subtotal gastos	10.637.022,50	534.799,19	538.238,84	11.710.060,53		11.710.060,53
Adquisiciones de inmovilizado (excepto Bienes Patrimonio Histórico)	127.906,59	0,00	2.273,59	130.180,18		130.180,18
Cancelación deuda no comercial	781.279,39	0,00	0,00	781.279,39		781.279,39
Subtotal inversiones	909.185,98	0,00	2.273,59	911.459,57		911.459,57
Total recursos empleados 2022	11.546.208,48	534.799,19	540.512,43	12.621.520,10		12.621.520,10



La Secretaria:

[Handwritten signature]


Vice La Presidenta:

[Handwritten signature]




Fundación Asilo de Torrelavega

Gastos / Inversiones 2021	Personas Mayores	Atención a La discapacidad	Infancia	Total actividades	No imputado a las actividades	Total
Gastos por ayudas y otros	339.188,18	5.478,20	5.143,71	349.810,09		349.810,09
a) Ayudas monetarias	339.188,18	5.478,20	5.143,71	349.810,09		349.810,09
Aprovisionamientos	2.030.099,94	62.880,52	76.401,80	2.169.382,26		2.169.382,26
Gastos de personal	5.324.696,65	295.438,34	393.497,46	6.013.632,45		6.013.632,45
Otros gastos de la actividad	1.145.417,15	31.677,47	32.876,04	1.209.970,66		1.209.970,66
Amortización del inmovilizado	836.507,97	0,00	5.524,17	842.032,14		842.032,14
Gastos financieros	129.879,99	0,00	0,00	129.879,99		129.879,99
Impuestos sobre beneficios	12.485,94	2,78	365,58	12.854,30		12.854,30
Subtotal gastos	9.818.275,82	395.477,31	513.808,76	10.727.561,89		10.727.561,89
Adquisiciones de inmovilizado (excepto Bienes Patrimonio Histórico)	560.252,47	62.880,47	0,00	623.132,94		623.132,94
Cancelación deuda no comercial	534.359,01	0,00	0,00	534.359,01		534.359,01
Subtotal inversiones	1.094.611,48	62.880,47	0,00	1.157.491,95		1.157.491,95
Total recursos empleados 2021	10.912.887,30	458.357,78	513.808,76	11.885.053,84		11.885.053,84



La Secretaria:

La Presidenta:





Fundación Asilo de Torrelavega



III. Recursos económicos totales obtenidos por la entidad.

A. Ingresos obtenidos por la entidad.

Ingresos	2022		2021	
	Previsto	Realizado	Previsto	Realizado
Rentas y otros ingresos derivados del patrimonio	745.000,00	123.561,31	737.000,00	733.931,74
Ventas y prestaciones servicios actividades propias	9.130.000,00	10.944.681,80	9.530.000,00	9.205.511,10
Ingresos ordinarios de las actividades mercantiles	67.000,00	69.711,39	55.000,00	66.818,80
Subvenciones del sector público	15.000,00	122.339,76	15.000,00	113.380,91
Aportaciones privadas	0,00	42.605,36	0,00	78.067,41
Otros tipos de ingresos	82.000,00	260.664,68	10.000,00	722.455,82
Total ingresos obtenidos	10.039.000,00	11.563.564,30	10.347.000,00	10.920.165,78

B. Otros recursos económicos obtenidos por la entidad.


Otros recursos	2022		2021	
	Previsto	Realizado	Previsto	Realizado
Disminución de inmovilizado	740.000,00	0,00	740.000,00	842.032,14
Aumento de deudas	84.300,00	0,00	23.700,00	122.855,92
Total otros recursos	824.300,00	0,00	763.700,00	964.888,06

IV. Convenios de colaboración con otras entidades.

2022	Entidad	Descripción	Ingresos	Gastos	No produce corriente de bienes y servicios
1	Fundación Fernando Arce Gómez	Prestación de servicios	929.064,00	-345.917,57	
2	Fundación Servicios y Manufacturas	Prestación de servicios	0,00	-846.078,97	
3	Fundación Santa Marta	Prestación de servicios	227.169,96	-51.902,16	
4	Fundación Servicios Exteriores	Prestación de servicios	0,00	-126.071,82	

La Secretaria:

Elena Solab



La Presidenta:

[Signature]



2021	Entidad	Descripción	Ingresos	Gastos	No produce corriente de bienes y servicios
1	Fundación Fernando Arce Gómez	Prestación de servicios	872.376,00	-275.888,74	
2	Fundación Servicios y Manufacturas	Prestación de servicios	0,00	-781.597,45	
3	Fundación Santa Marta	Prestación de servicios	195.625,32	-48.736,08	
4	Fundación Servicios Exteriores	Prestación de servicios	0,00	-58.994,55	

V. Desviaciones entre plan de actuación y datos realizados.

Las desviaciones producidas entre el plan de actuación y los resultados se deben principalmente a un aumento en el número de usuarios atendidos, a la subvención extraordinaria concedida por el Gobierno de Cantabria al objeto de paliar la subida de los suministros energéticos y al servicio del CAD que en el plan de actuación no se contemplaba.

24.2. Aplicación de elementos patrimoniales a fines propios.

a) Los bienes y derechos que formen parte de la dotación fundacional.

El importe de la dotación fundacional, 2.760.680,19 euros, es la diferencia del saldo del activo y del pasivo en el año 1992 cuando se empezó a aplicar el PGC. La identificación de los bienes que corresponden a este importe es la siguiente:

Descripción	Dirección	Referencia catastral	Valor en contabilidad
Finca Asilo San José	Avda. Fernando Arce, 18	5499026VN1959G0001XZ	297.837,62
Finca C.E.E. Dr. F. Arce	Avda. Fernando Arce, 18	5499026VN1959G0001XZ	244.220,25
Edificio Asilo San José	Avda. Fernando Arce, 18	5499026VN1959G0001XZ	5.140.112,43
Edificio C.E.E. Dr. F. Arce	Avda. Fernando Arce, 18	5499026VN1959G0001XZ	544.067,65
Total bienes que corresponden a la Dotación Fundacional con valor de contabilidad			6.226.237,95

La Fundación mantiene una deuda con garantía real sobre dos fincas con referencias catastrales 5499026VN1959G0001XZ y 5495101VN1959E0001LE por una "Hipoteca negocios" firmada con el BBVA el día 2 de febrero de 2016 por importe de 5.000.000,00 de euros, cuyo saldo pendiente a 31 de diciembre del presente ejercicio es de 3.485.508,57 euros y 3.748.236,25 euros al cierre del ejercicio anterior.

La Secretaria:



La Presidenta:





Fundación Asilo de Torrelavega

b) Destino de rentas e ingresos (artículo 27 de la Ley 50/2002, de 26 de diciembre, de Fundaciones)

b.1) Grado de cumplimiento del destino de rentas e ingresos.

Ejercicio	EXCEDENTE DEL EJERCICIO	AJUSTES NEGATIVOS	AJUSTES POSITIVOS	BASE DE CALCULO	RENTA A DESTINAR		RECURSOS DESTINADOS A FINES (GASTOS + INVERSIONES)	APLICACIÓN DE LOS RECURSOS DESTINADOS EN CUMPLIMIENTO DE SUS FINES					IMPORTE PENDIENTE
					Importe	%		2018	2019	2020	2021	2022	
2018	1.181.304,21	0	14.297.229,76	15.478.533,97	10.834.973,78	70	14.644.106,82	14.644.106,82					0,00
2019	839.748,31	0	15.275.782,98	16.115.531,29	11.280.871,90	70	15.483.497,58	15.483.497,58					0,00
2020	108.871,81	0	14.361.023,08	14.469.894,89	10.128.926,42	70	14.612.643,83	14.612.646,83					0,00
2021	192.603,89	0	10.727.561,89	10.920.165,78	7.644.116,05	70	13.625.795,33			13.625.795,33			0,00
2022	-217.543,26	0	11.781.107,56	11.563.564,30	8.094.495,01	70	11.911.287,74					11.911.287,74	0,00
	2.104.984,96		66.442.705,27	68.547.690,23	47.983.383,16		70.277.331,30	14.644.106,82	15.483.497,58	14.612.646,83	13.625.795,33	11.911.287,74	0,00




La Secretaric:

La Presidenta:



Fundación Asilo de Torrelavega



b.2) Recursos aplicados en el ejercicio.

2022	Importe			Total
1. Gastos en cumplimiento de fines				11.781.107,56
	Fondos propios	Subvenciones, donaciones y legados	Deuda	
2. Inversiones en cumplimiento de fines (2.1+2.2)	130.180,18			130.180,18
2.1. Realizadas en el ejercicio	130.180,18			130.180,18
2.2. Procedentes de ejercicios anteriores				
a) Deudas canceladas en el ejercicio incurridas en ejercicios anteriores				
b) Imputación de subvenciones, donaciones y legados de capital procedentes de ejercicios anteriores				
TOTAL (1+2)				11.911.287,74

2021	Importe			Total
1. Gastos en cumplimiento de fines				10.727.561,89
	Fondos propios	Subvenciones, donaciones y legados	Deuda	
2. Inversiones en cumplimiento de fines (2.1+2.2)	2.898.233,44			2.898.233,44
2.1. Realizadas en el ejercicio	2.898.233,44			2.898.233,44
2.2. Procedentes de ejercicios anteriores				
a) Deudas canceladas en el ejercicio incurridas en ejercicios anteriores				
b) Imputación de subvenciones, donaciones y legados de capital procedentes de ejercicios anteriores				
TOTAL (1+2)				13.625.795,33

La Secretaria:



vº Bº La Presidenta



24.3. Gastos de administración.

Detalle de gastos de administración					
Cta.	PARTIDA DE LA CUENTA DE RESULTADOS	DETALLE DEL GASTO	CRITERIO DE IMPUTACIÓN A LA FUNCIÓN DE ADMINISTRACIÓN DEL PATRIMONIO	2022	2021
602	Compras	Compras	100%	17.410,14	27.990,02
607	Trabajos realizados por otras empresas	Trabajos realizados por otras empresas	100%	18.029,00	14.803,32
609	Rappels	Rappels	100%	-58,47	-72,74
622	Reparación y conservación	Reparación y conservación	100%	13.714,05	13.245,97
623	Servicios profesionales independientes	Servicios profesionales independientes	100%	910,17	285,81
625	Primas de seguros	Primas de seguros	100%	3,38	3,11
627	Publicidad, prop. relaciones públicas	Publicidad, prop. relaciones públicas	100%	137,43	43,42
628	Suministros	Suministros	100%	15.591,27	9.821,43
629	Otros servicios	Teléfono	100%	18.537,62	10.953,97
630	Impuesto sobre beneficio	Impuesto sobre beneficio	100%	0,00	0,00
631	Otros tributos	Otros tributos	100%	174,06	142,92
640	Sueldos y salarios	Sueldos y salarios	100%	358.222,45	327.652,36
642	Seguridad Social	Seguridad Social	100%	101.201,73	94.125,53
650	Ayudas económicas	Ayudas económicas	100%	0,00	450,00
671	Pdas. Inmov. Material	Pdas. Inmov. Material	100%	0,00	0,00
678	Gastos excepcionales	Gastos excepcionales	100%	3,87	787,02
681	Amortización Inmovilizado material	Amortización Inmovilizado material	100%	489,20	712,68
TOTAL GASTOS DE ADMINISTRACION				544.365,90	500.944,82

La Secretaria:



La Presidenta



Gastos de administración						
Límites alternativos (Art. 33 Reglamento R.D. 1337/2005)						
Ejercicio	5% de los fondos propios	20% de la base de cálculo del Art. 27 Ley 50/2002 y Art.32.1 Reglamento R.D.1337/05	Gastos directamente ocasionados por la administración del patrimonio	Gastos resarcibles a los patronos	TOTAL GASTOS ADMINISTRACIÓN DEVENGADOS EN EL EJERCICIO	Supera(+) No supera(-) el límite máximo
	1	2	3	4	(5)=(3)+(4)	(el mayor de 1 y 2)-5
2022	1.072.068,76	2.312.712,86	544.365,90	0,00	544.365,90	-1.768.346,96
2021	1.098.736,46	2.184.033,16	500.944,82	0,00	500.944,82	-1.683.088,34

25- Activos no corrientes mantenidos para la venta y operaciones interrumpidas


No hay activos no corrientes mantenidos para la venta ni operaciones interrumpidas.

26- Hechos posteriores al cierre

En el ejercicio se realizó por parte de la entidad una revisión de todas las obligaciones fiscales de la Fundación, detectándose un error en las autoliquidaciones de IVA (modelo 303) que ha sido subsanado en diciembre del 2023. Dicha regularización ha consistido en la presentación ante la Unidad Regional de Grandes Empresas (AEAT) de una "Solicitud de Rectificación de Autoliquidaciones Modelos 303 del Impuesto sobre el Valor Añadido con Devolución de Ingresos Indebidos" por importe de 79.112,77 euros del periodo comprendido entre noviembre de 2019 y enero de 2023 y la presentación de autoliquidaciones Modelos 303 Complementarias del periodo comprendido entre febrero de 2023 y noviembre de 2023, ingresando la Fundación en este último periodo 175.157,06 euros .

El efecto de la solicitud de rectificación citada del periodo comprendido entre noviembre de 2019 y diciembre de 2022 se ha recogido contablemente en el ejercicio 2022.

La Secretaria:



La Presidenta

Adicionalmente, con efectos del 1 de enero de 2024 la Fundación se ha acogido al Régimen Especial de Grupo de Empresas del Impuesto sobre el Valor Añadido (REGE).

27- Operaciones con partes vinculadas

27.1. Detalle de partes vinculadas


A efectos de la presentación de las cuentas anuales de una entidad sin fines lucrativos se entenderá que otra entidad forma parte del grupo cuando ambas estén vinculadas por una relación de control, directa o indirecta, análoga a la prevista en el artículo 42 del Código de Comercio para los grupos de sociedades o cuando las entidades estén controladas por cualquier medio por una o varias personas físicas o jurídicas, que actúen conjuntamente o se hallen bajo dirección única por acuerdos o cláusulas estatutarias.

En particular, se presumirá que dos entidades no lucrativas tienen la calificación de entidades del grupo a los exclusivos efectos de cumplir con el deber de informar en sus respectivas cuentas anuales individuales, cuando en ambas entidades coincidan la mayoría de las personas que componen sus respectivos órganos de gobierno.


La Fundación tiene operaciones vinculadas con diversas fundaciones o entidades debido a que varios miembros del Patronato lo son también en otras Fundaciones o tienen una posición de control.

Nombre fundación o entidad	Partes vinculadas	Tipo de relación
Fundación Santa Marta	D. Luís López Ormazábal	Miembro del Patronato
Fundación Santa Marta	D ^a . Mercedes Izárraga López	Miembro del Patronato
Fundación Santa Marta	D. Alejandro Martín Benavente Talaverón	Miembro del Patronato
Fundación Santa Marta	D. Vicente Gómez Díaz	Directivo
Fundación Santa Marta	D. Alfonso Herreros del Rio	Directivo
Fundación Servicios y Manufacturas	D ^a . Mercedes Izárraga López	Miembro del Patronato
Fundación Servicios y Manufacturas	D. Luís López Ormazábal	Miembro del Patronato
Fundación Servicios y Manufacturas	D. José Luís Barreda Gutiérrez	Miembro del Patronato
Fundación Servicios y Manufacturas	D. José Agudo Álvarez	Miembro del Patronato

La Secretaria:

La Presidenta





Fundación Asilo de Torrelavega



Fundación Servicios y Manufacturas	D. Isaac Bolado Argüello	Miembro del Patronato
Fundación Servicios y Manufacturas	D. Vicente Gómez Díaz	Directivo
Fundación Servicios y Manufacturas	D. Alfonso Herreros del Río	Directivo
Fundación Servicios Exteriores	D ^a . Mercedes Izárraga López	Miembro del Patronato
Fundación Servicios Exteriores	D. Luís López Ormazábal	Miembro del Patronato
Fundación Servicios Exteriores	D. José Luís Barreda Gutiérrez	Miembro del Patronato
Fundación Servicios Exteriores	D. José Agudo Álvarez	Miembro del Patronato
Fundación Servicios Exteriores	D. Isaac Bolado Argüello	Miembro del Patronato
Fundación Servicios Exteriores	D. Vicente Gómez Díaz	Directivo
Fundación Servicios Exteriores	D. Alfonso Herreros del Río	Directivo
Fundación Fernando Arce Gómez	D ^a . Mercedes Izárraga López	Miembro del Patronato
Fundación Fernando Arce Gómez	D. Luís López Ormazábal	Miembro del Patronato
Fundación Fernando Arce Gómez	D. José Luís Barreda Gutiérrez	Miembro del Patronato
Fundación Fernando Arce Gómez	D. José Agudo Álvarez	Miembro del Patronato
Fundación Fernando Arce Gómez	D. Alejandro Martín Benavente Talaverón	Miembro del Patronato
Fundación Fernando Arce Gómez	D. Isaac Bolado Argüello	Miembro del Patronato
Fundación Fernando Arce Gómez	D. Vicente Gómez Díaz	Directivo
Fundación Fernando Arce Gómez	D. Alfonso Herreros del Río	Directivo


El detalle de las fundaciones o entidades vinculadas con las que se ha mantenido relación comercial durante el presente ejercicio es la siguiente:

Detalle de las transacciones realizadas durante el ejercicio:

Nombre fundación o entidad	Tipo de transacción	2022	2021
Fundación Servicios y Manufacturas	Operaciones comerciales: servicios recibidos	-846.078,97	-781.597,45
Fundación Servicios y Manufacturas	Créditos concedidos	113.500,00	7.000,00
Fundación Fernando Arce Gómez	Operaciones comerciales: arrendamientos	-747.024,00	-701.436,00
Fundación Fernando Arce Gómez	Operaciones comerciales: prestación servicios CAD	378.098,86	295.438,34
Fundación Fernando Arce Gómez	Prestación servicios: suministros	-147.430,85	-94.704,70
Fundación Fernando Arce Gómez	Prestación servicios: Limpieza velatorios	20.790,41	0,00
Fundación Fernando Arce Gómez	Préstamos recibidos	4.059.804,88	4.115.049,73

La Secretaria:

Eliseo [Signature]



La Presidenta

[Signature]


Página nº 107

Fundación Fernando Arce Gómez	Créditos concedidos	4.327.475,79	682.865,59
Fundación Fernando Arce Gómez	Intereses a Fundación Asilo	151.854,31	73.194,74
Fundación Servicios Exteriores Asilo de Torrelavega	Operaciones comerciales: servicios recibidos	-126.071,82	-58.994,55
Fundación Servicios Exteriores Asilo de Torrelavega	Créditos concedidos	25.024,79	93.815,00
Fundación Servicios Exteriores Asilo de Torrelavega	Intereses de Fundación Asilo	5.002,95	6.570,00
Fundación Santa Marta	Operaciones comerciales: servicios recibidos	-51.902,16	-48.736,08
Fundación Santa Marta	Operaciones comerciales: prestación servicios	227.169,96	195.625,32
Fundación Santa Marta	Créditos concedidos	5.072,22	22.870,90


Los saldos mantenidos con partes vinculadas de la Fundación a 31 de diciembre son los siguientes:

Saldos pendientes con partes vinculadas	2022				
	Fundación Fernando Arce Gómez	Fundación Servicios y Manufacturas	Fundación Servicios Exteriores	Fundación Santa Marta	TOTAL
A) ACTIVO NO CORRIENTE	30.000,00	12.020,23	30.000,00	0,00	72.020,23
V. Inversiones en entidades del grupo a L/P	30.000,00	12.020,23	30.000,00	0,00	72.020,23
1. Instrumentos de patrimonio	30.000,00	12.020,23	30.000,00	0,00	72.020,23
B) ACTIVO CORRIENTE	286.536,81	0,00	0,00	4.872,00	291.408,81
IV. Deudores comerciales y otras cuentas a	286.536,81	0,00	0,00	0,00	286.536,81
2. Clientes, empresas del grupo y asociadas	286.536,81	0,00	0,00	0,00	286.536,81
V. Inversiones en empresas del grupo a c/p	0,00	0,00	0,00	4.872,22	4.872,22
2. Créditos a empresas	0,00	0,00	0,00	4.872,22	4.872,22
B) PASIVO NO CORRIENTE	2.500.000,00	0,00	0,00	0,00	2.500.000,00
III. Deudas con entidades el grupo y asociadas	2.500.000,00	0,00	0,00	0,00	2.500.000,00
C) PASIVO CORRIENTE	1.673.835,52	99.727,03	0,00	25.951,08	1.799.513,63
IV. Deudas con entidades el grupo y asociadas	1.671.435,34	0,00	0,00	0,00	1.671.435,34
VI. Acreedores comerciales y otras cuentas a	2.400,18	99.727,03	0,00	25.951,08	128.078,29
2. Proveedores entidades del grupo	2.400,18	99.727,03	0,00	25.951,08	128.078,29

La Secretaria:

La Presidenta



Saldo pendientes con partes vinculadas	2021				
	Otras entidades del grupo				TOTAL
	Fundación Fernando Arce Gómez	Fundación Servicios y Manufacturas	Fundación Servicios Exteriores	Fundación Santa Marta	
B) ACTIVO CORRIENTE	401.390,29	0,00	0,00	0,00	401.390,29
IV. Deudores comerciales y otras cuentas a	401.390,29	0,00	0,00	0,00	401.390,29
2. Clientes, empresas del grupo y asociadas	401.390,29	0,00	0,00	0,00	401.390,29
C) PASIVO CORRIENTE	5.425.048,49	147.868,98	58.994,55	16.245,38	5.648.157,40
IV. Deudas con entidades el grupo y asociadas	5.425.048,49	0,00	0,00	0,00	5.425.048,49
VI. Acreedores comerciales y otras cuentas a	0,00	147.868,98	58.994,55	16.245,38	223.108,91
2. Proveedores entidades del grupo	0,00	147.868,98	58.994,55	16.245,38	370.977,89

27.2. Se adjunta detalle de los importes de sueldos, dietas y remuneraciones devengados por los miembros del Patronato de la Fundación así como por el personal directivo.

Los cargos de los miembros del Patronato son gratuitos y, en consecuencia, no reciben remuneración en concepto de sueldos y salarios. No hay dietas devengadas durante el ejercicio 2022 ni durante el ejercicio anterior por los miembros del Patronato ni por el personal directivo.



No existen obligaciones contraídas en materia de pensiones y seguros de vida ni tiene obligaciones asumidas a título de garantía respecto de los miembros del Patronato ni del personal directivo al cierre del ejercicio 2022 ni al cierre del ejercicio anterior.

No se han producido en el presente ejercicio ni en el ejercicio anterior indemnizaciones por cese en el personal directivo.


Los miembros del Patronato y el personal directivo no han realizado con la Fundación ni con fundaciones del grupo operaciones ajenas al tráfico ordinario o en condiciones distintas de las de mercado ni en el ejercicio 2022 ni en el ejercicio anterior.

Los miembros del Patronato de la Fundación ostentan cargos y desarrollan funciones en otras fundaciones o entidades cuyo objeto social es análogo o complementario con la entidad.

La Secretaria:

La Presidenta





Fundación Asilo de Torrelavega



27.3. *Importe de los anticipos y créditos concedidos a los miembros del Patronato de la Fundación así como por el personal directivo.*

No existen anticipos ni créditos concedidos.

28- Otra información

28.1. *Cambios en el órgano de gobierno, dirección y representación.*

El Patronato de la Fundación a 31 de diciembre es el siguiente:


Nombre Patrono	Cargo	Fecha de alta
Dña. Luisa Mercedes Izárraga López	Presidenta	22/07/1993
D. Alejandro Martín Benavente Talaverón	Vicepresidente	10/02/2022
D. José Luis Barreda Gutiérrez	Vocal	07/08/1995
D. Luís López Ormazábal	Vocal	28/12/2001
Dña. Epifanía Sarrasín García	Vocal	19/05/2010
D. José Agudo Álvarez	Vocal	19/05/2010
D. Felipe Trigueros Medina	Vocal	14/12/2011
Dña. Paula de Peralta Ortega	Vocal	22/04/2016
D. Higinio Priede Gutiérrez	Vocal	22/04/2016
D. Isaac Manuel Bolado Argüello	Vocal	10/02/2022

Hasta el día 27 de diciembre D. Luís López Ormazábal ocupó el cargo de vicepresidente y D. Alejandro Benavente Talaverón el de vocal.

28.2. *Información sobre autorizaciones otorgadas por el protectorado.*

No existen autorizaciones otorgadas por el Protectorado.

La Secretaria:



La Presidenta



28.3. Número medio de personas empleadas en el curso del ejercicio por sexos y categorías

Número medio de personas empleadas en el curso del ejercicio 2022	Plantilla media, hombres	Plantilla media, hombres con discapacidad	Plantilla media, mujeres	Plantilla media, mujeres con discapacidad	Total plantilla media
Consejeros	0,00	0,00	0,00	0,00	0,00
Altos directivos (No consejeros)	0,00	0,00	0,00	0,00	0,00
Ingenieros y licenciados. Personal de dirección.	3,00	0,00	3,05	0,00	6,05
Ingenieros técnicos, peritos y ayudantes titulados.	8,93	0,00	18,47	1,25	28,64
Jefes administrativos y de taller	1,00	0,00	0,00	0,00	1,00
Ayudantes no titulados	0,00	0,00	0,00	0,00	0,00
Oficiales administrativos	1,36	0,00	13,27	0,00	14,63
Subalternos (cuidadores)	0,00	0,00	0,00	0,00	0,00
Auxiliares	1,00	0,00	164,07	6,60	171,68
Oficiales de primera y segunda (mantenimiento y conductores)	6,84	0,00	4,50	0,00	11,34
Oficiales de tercera y especialistas	0,00	0,00	2,76	0,00	2,76
Peones (limpieza, jardinería, ordenanza, recepción, vigilancia)	1,00	0,00	21,26	1,00	23,26
Trabajadores menores de dieciocho años	0,00	0,00	0,00	0,00	0,00
Total plantilla media	23,13	0,00	227,37	8,85	259,35
Total plantilla media con discapacidad mayor o igual al 33%	0,00	0,00	0,00	8,85	8,85

Número medio de personas empleadas en el curso del ejercicio 2021	Plantilla media, hombres	Plantilla media, hombres con discapacidad	Plantilla media, mujeres	Plantilla media, mujeres con discapacidad	Total plantilla media
Consejeros	0,00	0,00	0,00	0,00	0,00
Altos directivos (No consejeros)	0,00	0,00	0,00	0,00	0,00
Ingenieros y licenciados. Personal de dirección.	3,00	0,00	3,26	0,00	6,26
Ingenieros técnicos, peritos y ayudantes titulados.	8,40	0,00	19,60	1,25	29,25
Jefes administrativos y de taller	1,00	0,00	0,00	0,00	1,00
Ayudantes no titulados	0,00	0,00	0,00	0,00	0,00
Oficiales administrativos	1,00	0,00	14,28	0,00	15,28
Subalternos (cuidadores)	0,00	0,00	0,00	0,00	0,00
Auxiliares	1,54	0,00	152,29	7,00	160,83
Oficiales de primera y segunda (mantenimiento y conductores)	7,00	0,00	4,87	0,00	11,87
Oficiales de tercera y especialistas	0,00	0,00	4,29	0,00	4,29
Peones (limpieza, jardinería, ordenanza, recepción, vigilancia)	1,00	0,00	17,79	1,52	20,31
Trabajadores menores de dieciocho años	0,00	0,00	0,00	0,00	0,00
Total plantilla media	22,94	0,00	216,38	9,77	249,10
Total plantilla media con discapacidad mayor o igual al 33%	0,00	0,00	0,00	9,77	9,77

La Secretaria:



La Presidenta




Distribución por sexos y categorías al término del ejercicio del personal de la entidad

Plantilla final al término del ejercicio	2022			2021		
	Plantilla final, hombres	Plantilla final, mujeres	Total plantilla final	Plantilla final, hombres	Plantilla final, mujeres	Total plantilla final
Consejeros	0	0	0	0	0	0
Altos directivos (No consejeros)	0	0	0	0	0	0
Ingenieros y licenciados. Personal de dirección.	3	3	6	3	4	7
Ingenieros técnicos, peritos y ayudantes titulados.	11	19	30	9	24	33
Jefes administrativos y de taller	1	0	1	1	0	1
Ayudantes no titulados	0	0	0	0	0	0
Oficiales administrativos	3	15	18	1	16	17
Subalternos (cuidadores)	0	0	0	0	0	0
Auxiliares	4	178	182	2	163	165
Oficiales de primera y segunda (mantenimiento y conductores)	7	5	12	7	5	12
Oficiales de tercera y especialistas	0	3	3	0	3	3
Peones (limpieza, jardinería, ordenanza, recepción, vigilancia)	1	25	26	1	16	17
Trabajadores menores de dieciocho años	0	0	0	0	0	0
Total plantilla final al término del ejercicio	30	248	278	24	231	255

28.4. Importe desglosado por concepto de los honorarios por auditoría de cuentas.

Honorarios del auditor	2022	2021
Honorarios por auditoría de cuentas	15.280,38	6.437,20
Honorarios por otros servicios de verificación	0,00	0,00
Honorarios por servicios de asesoramiento fiscal	0,00	0,00
Otros honorarios por servicios prestados	0,00	0,00
Total	15.280,38	6.437,20

La Secretaria:



La Presidenta

28.5. Naturaleza y propósito de negocio de los acuerdos de la entidad que no figuren en balance.

No corresponde

28.6. Información anual del grado de cumplimiento del Código de conducta de las entidades sin fines lucrativos para la realización de las inversiones financieras temporales.


El grado de cumplimiento del Código de conducta para la realización de las inversiones financieras temporales ha seguido las normas publicadas en el BOE de 5 de marzo de 2019, Acuerdo de 20 de febrero de 2019, del Consejo de la Comisión Nacional del Mercado de Valores, por el que se aprueba el código de conducta relativo a las inversiones de las entidades sin ánimo de lucro.

29- Información segmentada

Cifra de negocios por categoría de actividades:

Descripción de la actividad	Cifra de negocios	
	2022	2021
Atención a personas mayores	9.178.865,11	8.181.412,24
Atención a la discapacidad	520.110,68	454.030,60
Atención a la infancia	459.480,71	383.580,87
Otros	786.225,30	733.931,74
Total	10.944.681,80	9.752.955,45

La Secretaria:


La Presidenta

30- Estado de flujos de efectivo


Estado de flujos de efectivo a 31 de diciembre.

	Notas	2022	2021
A) FLUJOS DE EFECTIVO DE LAS ACTIVIDADES DE EXPLOTACIÓN			
1. Excedente del ejercicio antes de impuestos.		-216.997,77	192.603,89
2. Ajustes del resultado.		882.847,30	532.146,39
a) Amortización del inmovilizado (+).		856.463,59	1.065.544,62
b) Correcciones valorativas por deterioro (+/-).		0,00	0,00
c) Variación de provisiones (+/-).		0,00	-976.211,32
d) Imputación de subvenciones, donaciones y legados (-).		-64.079,38	-64.944,39
e) Resultados por bajas y enajenaciones del inmovilizado (+/-).		-50.088,29	0,00
f) Resultados por bajas y enajenaciones instrumentos financieros (+/-).		95.186,21	0,00
g) Ingresos financieros (-).		-123.561,31	-104.960,44
h) Gastos financieros (+).		213.395,48	129.879,99
i) Diferencias de cambio (+/-).		0,00	0,00
j) Variación de valor razonable en instrumentos financieros (+/-).		0,00	482.837,93
k) Otros ingresos y gastos (-/+).		-44.469,00	0,00
3. Cambios en el capital corriente.		23.641,94	2.088.051,77
a) Existencias (+/-).		0,00	100.000,00
b) Deudores y otras cuentas a cobrar (+/-).		-5.255,02	-193.675,27
c) Otros activos corrientes (+/-).		280.895,90	0,00
d) Acreedores y otras cuentas a pagar (+/-).		-201.779,74	353.221,27
e) Otros pasivos corrientes (+/-).		-50.219,20	1.828.505,77
f) Otros activos y pasivos no corrientes (+/-).		0,00	0,00
4. Otros flujos de efectivo de las actividades de explotación.		60.194,35	-24.919,55
a) Pagos de intereses (-).		-61.541,17	-129.879,99
b) Cobros de dividendos (+).		0,00	0,00
c) Cobros de intereses (+).		116.787,18	104.960,44
d) Cobros (pagos) por impuesto sobre beneficios (+/-).		4.948,34	0,00
e) Otros pagos (cobros) (+/-).		0,00	0,00
5. Flujos de efectivo de las actividades de explotación (+/-1 +/-2 +/-3 +/-4).		749.685,82	2.787.882,50
B) FLUJOS DE EFECTIVO DE LAS ACTIVIDADES DE INVERSIÓN			
6. Pagos por inversiones (-).		-5.159.316,37	-1.680.219,13
a) Entidades del grupo y asociadas.		-4.446.048,01	0,00
b) Inmovilizado intangible.		0,00	0,00
c) Inmovilizado material.		-130.180,17	-1.197.375,92
d) Bienes del Patrimonio Histórico.		0,00	0,00
e) Inversiones inmobiliarias.		0,00	0,00
f) Otros activos financieros.		-583.088,19	0,00

La Secretaria:




La Presidenta





g) Activos no corrientes mantenidos para venta.	0,00	0,00
h) Otros activos.	0,00	0,00
7. Cobros por desinversiones (+).	5.434.326,55	341.949,14
a) Entidades del grupo y asociadas.	4.441.175,79	0,00
b) Inmovilizado intangible.	0,00	0,00
c) Inmovilizado material.	0,00	0,00
d) Bienes del Patrimonio Histórico.	0,00	0,00
e) Inversiones inmobiliarias.	50.000,00	320.401,15
f) Otros activos financieros.	943.150,76	21.547,99
g) Activos no corrientes mantenidos para venta.	0,00	0,00
h) Otros activos.	0,00	0,00
8. Flujos de efectivo de las actividades de inversión (7-6).	275.010,18	-1.338.269,99

C) FLUJOS DE EFECTIVO DE LAS ACTIVIDADES DE FINANCIACION

9. Cobros y pagos por operaciones de patrimonio.	0,00	718.996,35
a) Aportaciones a la dotación fundacional o fondo social.	0,00	976.211,32
b) Disminuciones del fondo social.	0,00	0,00
c) Subvenciones, donaciones y legados recibidos (+).	0,00	-257.214,97
10. Cobros y pagos por instrumentos de pasivo financiero.	-2.164.076,26	-534.359,01
a) Emisión	3.916.252,58	0,00
1. Obligaciones y otros valores negociables (+).	0,00	0,00
2. Deudas con entidades de crédito (+).	0,00	0,00
3. Deudas con entidades del grupo y asociadas (+).	3.907.950,57	0,00
4. Otras deudas (+).	8.302,01	0,00
b) Devolución y amortización de	-6.080.328,84	-534.359,01
1. Obligaciones y otros valores negociables (-).	0,00	0,00
2. Deudas con entidades de crédito (-).	-758.224,48	0,00
3. Deudas con entidades del grupo y asociadas (-).	-5.313.418,03	-534.359,01
4. Otras deudas (-).	-8.686,33	0,00
11. Flujos de efectivo de las actividades de financiación (+/-9+/-10)	-2.164.076,26	184.637,34

D) EFECTO DE LAS VARIACIONES TIPOS DE CAMBIO

0,00 0,00

E) AUMENTO/DISMINUCION NETA DEL EFECTIVO O EQUIVALENTES

-1.139.380,26 1.634.249,85


Efectivo o equivalentes al comienzo del ejercicio.

2.748.240,57 1.113.990,72

Efectivo o equivalentes al final del ejercicio.

1.608.860,31 2.748.240,57

La Secretaria:

B^o la Presidenta




Fundación Asilo de Torrelavega

31 - Inventario


Inventario del inmovilizado a 31 de diciembre 2022:

INMOVILIZADO INTANGIBLE 2022	COMPRA	AMORTIZ.	GASTO	I	AÑOS	%	AMORTIZABLE	AMORTIZADO	PENDIENTE	PZ	FECHA
1993206001000 Aplicaciones informáticas	01/01/93	280601000000	680001000000	L	5	20,00	898,51	898,51	0,00	5	31/12/98
1994206001000 Aplicaciones informáticas	01/01/94	280601000000	681001000000	L	5	20,00	829,40	829,40	0,00	5	31/12/98
1995206001000 Aplicaciones informáticas	01/01/95	280601000000	680001000000	L	5	20,00	224,00	224,00	0,00	5	31/12/99
1996206001000 Aplicaciones informáticas	01/01/96	280601000000	681001000000	L	5	20,00	825,94	825,94	0,00	5	31/12/00
1999206001000 Aplicaciones informáticas	01/01/99	280601000000	681001000000	L	5	20,00	790,35	790,35	0,00	5	31/12/03
2001206001000 Aplicaciones informáticas	01/01/01	280601000000	681001000000	L	5	20,00	501,97	501,97	0,00	27	31/12/05
2004206001100 Aplicaciones informáticas	01/01/04	280601100000	681001000000	L	5	20,00	6.545,60	6.545,60	0,00	60	31/12/08
2005206001000 Aplicaciones informáticas	01/01/05	280601000000	680001000000	L	5	20,00	377,00	377,00	0,00	60	31/12/09
2005206001100 Aplicaciones informáticas	01/01/05	280601100000	681001000000	L	5	20,00	8.955,52	8.955,52	0,00	60	31/12/09
2015206000000 Aplicaciones informáticas	01/01/15	280601000000	681001000000	L	10	10,00	9.680,00	7.743,80	1.936,20	96	31/12/22
2015207034000 Derechos sobre activos CD Arnu	01/01/15	280734000000	680034000000	L	50	2,00	278.128,46	89.031,59	189.096,87	96	31/12/22
TOTAL INMOVILIZADO INTANGIBLE							307.756,75	116.723,68	191.033,07		

INMOVILIZADO MATERIAL 2022	COMPRA	AMORTIZ.	GASTO	I	AÑOS	%	AMORTIZABLE	AMORTIZADO	PENDIENTE	PZ	FECHA
1992210000000 Terreno - 40% Local en Leonard	01/01/92			L	0	0,00	2.656,60	0,00	2.656,60	0	
1992210001000 Finca Residencia	01/01/92			L	0	0,00	297.837,62	0,00	297.837,62	0	
1992211000000 Local en Leonardo Torres Queve	01/01/92	281100000000	681001000000	L	50	2,00	3.984,90	-2.693,83	1.512,73	240	31/12/22
1992211001000 Edificio Residencia San José	01/01/92	281101000000	681001000000	L	50	2,00	938.633,57	18.772,67	356.680,68	240	31/12/22
1993211001000 Edificio Residencia San José	01/01/93	281101000000	681001000000	L	50	2,00	53.427,61	1.068,54	21.370,98	239	31/12/22
1993212001000 Instalaciones técnicas	01/01/93	281201000000	681001000000	L	10	10,00	37.053,02	37.053,02	0,00	10	31/12/03
1993212090000 Instalaciones técnicas	01/01/93	281290000000	681090000000	L	10	10,00	1.064,77	1.064,77	0,00	10	31/12/03
1993213001000 Maquinaria	01/01/93	281301000000	681001000000	L	10	10,00	17.909,16	17.909,16	0,00	10	31/12/03



La Secretaria
G. Torres






Fundación Asilo de Torrelavega

1993213001001	Maquinaria SERYMAN	01/01/93	28130100000	68100100000	L	10	10,00	2.552,95	0,00	2.552,95	0,00	0,00	31/12/03
1993214001000	Utilillaje 1992	01/01/93	28140100000	68100100000	L	10	10,00	67.741,11	0,00	67.741,11	0,00	0,00	31/12/03
1993214001002	Material audiovisual	01/01/93	28140100002	68100100000	L	10	10,00	96,07	0,00	96,07	0,00	0,00	31/12/03
1993214001003	Ropería	01/01/93	28140100003	68100100000	L	10	10,00	3.484,21	0,00	3.484,21	0,00	0,00	31/12/03
1993214001004	Vajilla	01/01/93	28140100004	68100100000	L	10	10,00	2.442,15	0,00	2.442,15	0,00	0,00	31/12/03
1993214001005	Menaje	01/01/93	28140100005	68100100000	L	10	10,00	6.163,99	0,00	6.163,99	0,00	0,00	31/12/03
1993214001006	Herramientas	01/01/93	28140100006	68100100000	L	10	10,00	1.751,53	0,00	1.751,53	0,00	0,00	31/12/03
1993214001008	Varios	01/01/93	28140100008	68100100000	L	10	10,00	468,13	0,00	468,13	0,00	0,00	31/12/03
1993214001400	Material medico sanitario Resi	01/01/93	28140140001	68100100000	L	10	10,00	258,54	0,00	258,54	0,00	0,00	31/12/03
1993214090007	Material educativo	01/01/93	28149000007	68109000000	L	10	10,00	1.361,68	0,00	1.361,68	0,00	0,00	31/12/03
1993215001000	Otras instalaciones técnicas	01/01/93	28150100000	68100100000	L	10	10,00	6.555,69	0,00	6.555,69	0,00	0,00	31/12/03
1993216001000	Mobiliario	01/01/93	28160100000	68100100000	L	10	10,00	182.131,98	0,00	182.131,98	0,00	0,00	31/12/03
1993216090000	Mobiliario	01/01/93	28169000000	68109000000	L	10	10,00	2.126,34	0,00	2.126,34	0,00	0,00	31/12/03
1993217001000	Máquinas proceso de datos	01/01/93	28170100000	68100100000	L	5	20,00	7.535,25	0,00	7.535,25	0,00	5	31/12/97
1993219001000	Biblioteca	01/01/93	28190100001	68100100000	L	10	10,00	601,01	0,00	601,01	0,00	0,00	31/12/03
1993219001001	Otro inmovilizado	01/01/93	28190100000	68100100000	L	10	10,00	8.980,21	0,00	8.980,21	0,00	0,00	31/12/03
1994212001000	Instalaciones técnicas	01/01/94	28120100000	68100100000	L	10	10,00	9.039,89	0,00	9.039,89	0,00	0,00	31/12/03
1994213001000	Maquinaria	01/01/94	28130100000	68100100000	L	10	10,00	8.705,34	0,00	8.705,34	0,00	0,00	31/12/03
1994213001001	Maquinaria SERYMAN	01/01/94	28130000000	68100100000	L	10	10,00	641,30	0,00	641,30	0,00	0,00	31/12/03
1994214001003	Ropería	01/01/94	28140100003	68100100000	L	10	10,00	2.387,06	0,00	2.387,06	0,00	0,00	31/12/03
1994214001004	Vajilla	01/01/94	28140100004	68100100000	L	10	10,00	73,68	0,00	73,68	0,00	0,00	31/12/03
1994214001005	Menaje	01/01/94	28140100005	68100100000	L	10	10,00	718,64	0,00	718,64	0,00	0,00	31/12/03
1994214001006	Herramientas	01/01/94	28140100006	68100100000	L	10	10,00	3.365,29	0,00	3.365,29	0,00	0,00	31/12/03
1994214001008	Varios	01/01/94	28140100008	68100100000	L	10	10,00	112,66	0,00	112,66	0,00	0,00	31/12/03
1994214001400	Material medico sanitario	01/01/94	28140140001	68100100000	L	10	10,00	1.673,81	0,00	1.673,81	0,00	0,00	31/12/03
1994214090007	Material educativo	01/01/94	28149000007	68109000000	L	10	10,00	546,02	0,00	546,02	0,00	0,00	31/12/03
1994216001000	Mobiliario	01/01/94	28160100000	68100100000	L	10	10,00	1.972,37	0,00	1.972,37	0,00	0,00	31/12/03
1994216090000	Mobiliario	01/01/94	28169000000	68109000000	L	10	10,00	37,32	0,00	37,32	0,00	0,00	31/12/03
1994219001000	Biblioteca	01/01/94	28190100000	68100100000	L	10	10,00	202,00	0,00	202,00	0,00	0,00	31/12/03
1994219001001	Otro inmovilizado	01/01/94	28190100001	68100100000	L	10	10,00	760,28	0,00	760,28	0,00	0,00	31/12/03
1995211001000	Edificio Residencia	01/01/95	28140100000	68100100000	L	50	2,00	132.804,28	2.656,12	74.370,86	58.433,42	237	31/12/22

ROAC n° S0188




La Secretaria:
E.T.



Fundación Asilo de Torrelavega

1995213001000	Maquinaria	01/01/95	28130100000	68100100000	L	10	10,00	11.379,55	0,00	11.379,55	0,00	21	31/12/04
1995214001006	Herramientas	01/01/95	28140100006	68100100000	L	10	10,00	905,07	0,00	905,07	0,00	21	31/12/04
1995214001008	Varios	01/01/95	28140100008	68100100000	L	10	10,00	382,05	0,00	382,05	0,00	21	31/12/04
1995214001400	Material medico sanitario	01/01/95	28140140001	68100100000	L	10	10,00	1.010,02	0,00	1.010,02	0,00	21	31/12/04
1995216001000	Mobiliario	01/01/95	28160100000	68100100000	L	10	10,00	4.132,84	0,00	4.132,84	0,00	21	31/12/04
1995219001000	Biblioteca	01/01/95	28190100000	68100100000	L	10	10,00	23,95	0,00	23,95	0,00	21	31/12/04
1996211001000	Edificio Residencia	01/01/96	28110100000	68100100000	L	50	2,00	502.352,01	10.047,02	271.269,90	231.082,11	236	31/12/22
1996214001003	Ropería	01/01/96	28140100003	68100100000	L	10	10,00	8.055,06	0,00	8.055,06	0,00	32	31/12/05
1996214001005	Menaje	01/01/96	28140100005	68100100000	L	10	10,00	2.011,21	0,00	2.011,21	0,00	32	31/12/05
1996214001006	Herramientas	01/01/96	28140100006	68100100000	L	10	10,00	1.533,78	0,00	1.533,78	0,00	32	31/12/05
1996214001400	Material medico sanitario	01/01/96	28140140001	68100100000	L	10	10,00	255,69	0,00	255,69	0,00	32	31/12/05
1996215001000	Otras instalaciones	01/01/96	28150100000	68100100000	L	10	10,00	27.615,53	0,00	27.615,53	0,00	32	31/12/05
1996216001000	Mobiliario	01/01/96	28160100000	68100100000	L	10	10,00	70.436,28	0,00	70.436,28	0,00	32	31/12/05
1996216090000	Mobiliario	01/01/96	28169000000	68109000000	L	10	10,00	260,18	0,00	260,18	0,00	32	31/12/05
1996217001000	Máquinas proceso de datos	01/01/96	28170100000	68100100000	L	5	20,00	5.899,02	0,00	5.899,02	0,00	5	31/12/00
1996218001000	Elementos de transporte	01/01/96	28180100000	68100100000	L	10	10,00	10.699,05	0,00	10.699,05	0,00	32	31/12/05
1997211001000	Edificio Residencia	01/01/97	28110100000	68100100000	L	50	2,00	1.275.885,81	25.517,74	663.461,17	612.424,64	235	31/12/22
1997214001003	Ropería	01/01/97	28140100003	68100100000	L	10	10,00	8.730,21	0,00	8.730,21	0,00	43	31/12/06
1997214001005	Menaje	01/01/97	28140100005	68100100000	L	10	10,00	7.888,67	0,00	7.888,67	0,00	43	31/12/06
1997214001400	Material medico sanitario	01/01/97	28140140001	68100100000	L	10	10,00	1.961,22	0,00	1.961,22	0,00	43	31/12/06
1997216001000	Mobiliario	01/01/97	28160100000	68100100000	L	10	10,00	149.364,87	0,00	149.364,87	0,00	43	31/12/06
1997216001100	Mobiliario	01/01/97	28160110000	68100110000	L	10	10,00	772,59	0,00	772,59	0,00	43	31/12/06
1997216090000	Mobiliario	01/01/97	28169000000	68109000000	L	10	10,00	568,86	0,00	568,86	0,00	43	31/12/06
1997217001000	Máquina proceso de datos	01/01/97	28170100000	68100100000	L	5	20,00	2.199,66	0,00	2.199,66	0,00	5	31/12/01
1997219001000	Biblioteca	01/01/97	28190100000	68100100000	L	10	10,00	29,29	0,00	29,29	0,00	43	31/12/06
1998212001000	Instalaciones técnicas	01/01/98	28120100000	68100100000	L	10	10,00	31.172,05	0,00	31.172,05	0,00	54	31/12/07
1998214001003	Ropería	01/01/98	28140100003	68100100000	L	10	10,00	1.569,28	0,00	1.569,28	0,00	54	31/12/07
1998214001005	Menaje	01/01/98	28140100005	68100100000	L	10	10,00	190,64	0,00	190,64	0,00	54	31/12/07
1998214001400	Material medico sanitario	01/01/98	28140140001	68100100000	L	10	10,00	36,06	0,00	36,06	0,00	54	31/12/07
1998216001000	Mobiliario	01/01/98	28160100000	68100100000	L	10	10,00	157.887,89	0,00	157.887,89	0,00	54	31/12/07
1998216001100	Mobiliario	01/01/98	28160110000	68100110000	L	10	10,00	209,15	0,00	209,15	0,00	54	31/12/07




La Secretaría: *[Signature]*

La Secretaría: *[Signature]*




Fundación Asilo de Torreclavaga

1998216090000	Mobiliario	01/01/98	281690000000	681090000000	L	10	10,00	1.332,35	0,00	0,00	1.332,35	54	31/12/07
1998217001000	Máquinas proceso de datos	01/01/98	281701000000	681001000000	L	5	20,00	2.367,13	0,00	0,00	2.367,13	5	31/12/02
1998219001000	Biblioteca	01/01/98	281901000000	681001000000	L	10	10,00	64,61	0,00	0,00	64,61	54	31/12/07
1999210000002	Terreno - 100% Edificio anexo	01/01/99			L	0	0,00	17.108,04	0,00	17.108,04	0,00	0	
1999211001000	Edificio Residencia	01/01/99	281101000000	681001000000	L	50	2,00	1.033.232,04	20.664,63	495.951,02	537.281,02	233	31/12/22
1999211001001	Salón de Actos	01/01/99	281101000001	681001000000	L	50	2,00	635.818,58	12.716,36	305.192,85	330.625,73	233	31/12/22
1999214001003	Ropería	01/01/99	281401000003	681001000000	L	10	10,00	576,54	0,00	576,54	0,00	65	31/12/08
1999214001006	Herramientas	01/01/99	281401000006	681001000000	L	10	10,00	391,58	0,00	391,58	0,00	65	31/12/08
1999214001400	Material medico sanitario	01/01/99	281401000001	681001000000	L	10	10,00	1.861,89	0,00	1.861,89	0,00	65	31/12/08
1999216001000	Mobiliario	01/01/99	281601000000	681001000000	L	10	10,00	78.830,82	0,00	78.830,82	0,00	65	31/12/08
1999217001000	Máquinas proceso de datos	01/01/99	281701000000	681001000000	L	5	20,00	8.109,81	0,00	8.109,81	0,00	5	31/12/03
1999219001000	Biblioteca	01/01/99	281901000000	681001000000	L	10	10,00	72,12	0,00	72,12	0,00	65	31/12/08
2000216001000	Mobiliario	01/01/00	281601000000	681001000000	L	10	10,00	93.584,12	0,00	93.584,12	0,00	76	31/12/09
2000217001000	Máquinas proceso de datos	01/01/00	281701000000	681001000000	L	5	20,00	3.178,87	0,00	3.178,87	0,00	16	31/12/04
2000218001000	Elementos de transporte	01/01/00	281801000000	681001000000	L	10	10,00	34.402,99	0,00	34.402,99	0,00	76	31/12/09
2001211001000	Edificio Residencia	01/01/01	281101000000	681001000000	L	50	2,00	921.578,96	18.431,55	405.494,29	516.084,67	231	31/12/22
2001211001001	Salón de actos	01/01/01	281101000001	681001000000	L	50	2,00	859,96	17,18	378,22	481,74	231	31/12/22
2001214001400	Material medico sanitario	01/01/01	281401400001	681001000000	L	10	10,00	273,00	0,00	273,00	0,00	87	31/12/10
2001216001000	Mobiliario	01/01/01	281601000000	681001000000	L	10	10,00	71.292,00	0,00	71.292,00	0,00	87	31/12/10
2001216001100	Mobiliario	01/01/01	281601100000	681001000000	L	10	10,00	12.298,26	0,00	12.298,26	0,00	87	31/12/10
2001216090000	Mobiliario	01/01/01	281690000000	681090000000	L	10	10,00	491,00	0,00	491,00	0,00	87	31/12/10
2001217001000	Máquina proceso de datos	01/01/01	281701000000	681001000000	L	5	20,00	7.075,00	0,00	7.075,00	0,00	27	31/12/05
2001218001000	Elementos de transporte	01/01/01	281801000000	681001000000	L	10	10,00	17.445,00	0,00	17.445,00	0,00	87	31/12/10
2002214001003	Ropería	01/01/02	281401000003	681001000000	L	10	10,00	939,19	0,00	939,19	0,00	98	31/12/11
2002214001006	Herramientas	01/01/02	281401000006	681001000000	L	10	10,00	868,37	0,00	868,37	0,00	98	31/12/11
2002214001400	Material medico sanitario	01/01/02	281401400001	681001000000	L	10	10,00	645,21	0,00	645,21	0,00	98	31/12/11
2002216001000	Mobiliario	01/01/02	281601000000	681001000000	L	10	10,00	49.841,73	0,00	49.841,73	0,00	98	31/12/11
2002216001100	Mobiliario	01/01/02	281601100000	681001000000	L	10	10,00	785,16	0,00	785,16	0,00	98	31/12/11
2002216090000	Mobiliario	01/01/02	281690000000	681090000000	L	10	10,00	2.164,23	0,00	2.164,23	0,00	98	31/12/11
2002217001000	Máquinas proceso de datos	01/01/02	281701000000	681001000000	L	5	20,00	3.320,80	0,00	3.320,80	0,00	38	31/12/06
2002218001000	Elementos de transporte	01/01/02	281801000000	681001000000	L	10	10,00	2.310,00	0,00	2.310,00	0,00	98	31/12/11



La Secretar(a):
D. L. M. B. S. B.



La President(a):
D. L. M. B. S. B.





Fundación Asilo de Torrelavega

2003212001000	Instalaciones técnicas	01/01/03	28120100000	68100100000	L	10	10,00	55.633,84	0,00	55.633,84	0,00	109	31/12/12
2003214001006	Herramientas	01/01/03	28140100006	68100100000	L	10	10,00	980,08	0,00	980,08	0,00	109	31/12/12
2003214001400	Material medico sanitario	01/01/03	28140140001	68100100000	L	10	10,00	6.418,71	0,00	6.418,71	0,00	109	31/12/12
2003214032008	Varios	01/01/03	28143200008	68103200000	L	10	10,00	96,22	0,00	96,22	0,00	109	31/12/12
2003214032400	Material medico sanitario	01/01/03	28143240001	68103200000	L	10	10,00	656,90	0,00	656,90	0,00	109	31/12/12
2003216001000	Mobiliario	01/01/03	28160100000	68100100000	L	10	10,00	190.048,54	0,00	190.048,54	0,00	109	31/12/12
2003216001100	Mobiliario	01/01/03	28160110000	68100100000	L	10	10,00	1.656,44	0,00	1.656,44	0,00	109	31/12/12
2003216030000	Mobiliario	01/01/03	28163000000	68103000000	L	10	10,00	2.947,52	0,00	2.947,52	0,00	109	31/12/12
2003216032000	Mobiliario	01/01/03	28163200000	68103200000	L	10	10,00	7.327,41	0,00	7.327,41	0,00	109	31/12/12
2003216033000	Mobiliario	01/01/03	28163300000	68103300000	L	10	10,00	4.218,01	0,00	4.218,01	0,00	109	31/12/12
2003216090000	Mobiliario	01/01/03	28169000000	68109000000	L	10	10,00	823,89	0,00	823,89	0,00	109	31/12/12
2003217001000	Máquinas proceso de datos	01/01/03	28170100000	68100100000	L	5	20,00	4.214,81	0,00	4.214,81	0,00	49	31/12/07
2003217030000	Máquinas proceso de datos	01/01/03	28173000000	68103000000	L	5	20,00	1.014,84	0,00	1.014,84	0,00	49	31/12/07
2003218001000	Elementos de transporte	01/01/03	28180100000	68100100000	L	10	10,00	31.837,56	0,00	31.837,56	0,00	109	31/12/12
2004212001000	Instalaciones técnicas	01/01/04	28120100000	68100100000	L	10	10,00	231.883,41	0,00	231.883,41	0,00	120	31/12/13
2004214001400	Material medico sanitario	01/01/04	28140140001	68100100000	L	10	10,00	3.665,57	0,00	3.665,57	0,00	120	31/12/13
2004214032008	Varios	01/01/04	28143200008	68103200000	L	10	10,00	70,01	0,00	70,01	0,00	120	31/12/13
2004214032400	Material medico sanitario	01/01/04	28143240001	68103200000	L	10	10,00	29,26	0,00	29,26	0,00	120	31/12/13
2004214033005	Menaje	01/01/04	28143300005	68103300000	L	10	10,00	383,91	0,00	383,91	0,00	120	31/12/13
2004214033400	Material medico sanitario	01/01/04	28143340001	68103300000	L	10	10,00	746,38	0,00	746,38	0,00	120	31/12/13
2004216001000	Mobiliario	01/01/04	28160100000	68100100000	L	10	10,00	112.190,97	0,00	112.190,97	0,00	120	31/12/13
2004216001100	Mobiliario	01/01/04	28160110000	68100100000	L	10	10,00	2.837,12	0,00	2.837,12	0,00	120	31/12/13
2004216030000	Mobiliario	01/01/04	28163000000	68103000000	L	10	10,00	75,01	0,00	75,01	0,00	120	31/12/13
2004216032000	Mobiliario	01/01/04	28163200000	68103200000	L	10	10,00	444,91	0,00	444,91	0,00	120	31/12/13
2004216033000	Mobiliario	01/01/04	28163300000	68103300000	L	10	10,00	2.266,37	0,00	2.266,37	0,00	120	31/12/13
2004216090000	Mobiliario	01/01/04	28169000000	68109000000	L	10	10,00	1.897,64	0,00	1.897,64	0,00	120	31/12/13
2004217001000	Máquinas proceso de datos	01/01/04	28170100000	68100100000	L	5	20,00	11.578,80	0,00	11.578,80	0,00	60	31/12/08
2005210000003	Terreno - 100% Casa anexa al C	01/01/05			L	0	0,00	92.713,23	0,00	92.713,23	0,00	0	
2005210000004	Terreno - 100% Casa anexa al C	01/01/05			L	0	0,00	93.506,06	0,00	93.506,06	0,00	0	
2005212001000	Instalaciones técnicas	01/01/05	28120100000	68100100000	L	10	10,00	14.740,69	0,00	14.740,69	0,00	108	31/12/13
2005214001000	Material medico sanitario	01/01/05	28140140001	68100100000	L	10	10,00	30.615,83	0,00	30.615,83	0,00	108	31/12/13




La Presidenta

La Secretaria




Fundación Asilo de Torrelavega

2005214034005	Menaje	01/01/05	28143400005	68103400000	L	10	10,00	1.074,16	0,00	1.074,16	0,00	108	31/12/13
2005216001000	Mobiliario	01/01/05	28160100000	68100100000	L	10	10,00	107.912,85	0,00	107.912,85	0,00	108	31/12/13
2005216001100	Mobiliario	01/01/05	28160110000	68100100000	L	10	10,00	5.175,46	0,00	5.175,46	0,00	108	31/12/13
2005216030000	Mobiliario	01/01/05	28163000000	68103000000	L	10	10,00	382,80	0,00	382,80	0,00	108	31/12/13
2005216032000	Mobiliario	01/01/05	28163200000	68103200000	L	10	10,00	440,00	0,00	440,00	0,00	108	31/12/13
2005216033000	Mobiliario	01/01/05	28163300000	68103300000	L	10	10,00	650,24	0,00	650,24	0,00	108	31/12/13
2005216034000	Mobiliario	01/01/05	28163400000	68103400000	L	10	10,00	2.916,58	0,00	2.916,58	0,00	108	31/12/13
2005216090000	Mobiliario	01/01/05	28169000000	68109000000	L	10	10,00	2.844,35	0,00	2.844,35	0,00	108	31/12/13
2005217001000	Máquina proceso de datos	01/01/05	28170100000	68100100000	L	5	20,00	9.011,12	0,00	9.011,12	0,00	60	31/12/09
2005218001000	Elementos de transporte	01/01/05	28180100000	68100100000	L	10	10,00	37.760,22	0,00	37.760,22	0,00	108	31/12/13
2006211001000	Edificio Residencia	01/01/06	28110100000	68100100000	L	50	2,00	9.569,23	191,35	9.569,23	0,00	204	31/12/22
2006212001000	Instalaciones técnicas	01/01/06	28120100000	68100100000	L	10	10,00	32.463,76	0,00	32.463,76	0,00	96	31/12/13
2006214034005	Menaje	01/01/06	28143400005	68103400000	L	10	10,00	1.469,08	0,00	1.469,08	0,00	96	31/12/13
2006214035005	Menaje	01/01/06	28143500005	68103500000	L	10	10,00	1.551,99	0,00	1.551,99	0,00	96	31/12/13
2006214035008	Varios	01/01/06	28143500008	68103500000	L	10	10,00	43,50	0,00	43,50	0,00	96	31/12/13
2006216001000	Mobiliario	01/01/06	28160100000	68100100000	L	10	10,00	81.841,99	0,00	81.841,99	0,00	96	31/12/13
2006216001100	Mobiliario	01/01/06	28160110000	68100100000	L	10	10,00	2.639,95	0,00	2.639,95	0,00	96	31/12/13
2006216030000	Mobiliario	01/01/06	28163000000	68103000000	L	10	10,00	8.481,35	0,00	8.481,35	0,00	96	31/12/13
2006216032000	Mobiliario	01/01/06	28163200000	68103200000	L	10	10,00	2.110,88	0,00	2.110,88	0,00	96	31/12/13
2006216034000	Mobiliario	01/01/06	28163400000	68103400000	L	10	10,00	21.648,53	0,00	21.648,53	0,00	96	31/12/13
2006216035000	Mobiliario	01/01/06	28163500000	68103500000	L	10	10,00	2.016,16	0,00	2.016,16	0,00	96	31/12/13
2006216090000	Mobiliario	01/01/06	28169000000	68109000000	L	10	10,00	3.807,64	0,00	3.807,64	0,00	96	31/12/13
2006217001000	Máquinas proceso de datos	01/01/06	28170100000	68100100000	L	5	20,00	9.497,21	0,00	9.497,21	0,00	60	31/12/10
2006218001000	Elementos de transporte	01/01/06	28180100000	68100100000	L	10	10,00	53.044,47	0,00	53.044,47	0,00	96	31/12/13
2007212001000	Instalaciones técnicas	01/01/07	28120100000	68100100000	L	10	10,00	49.462,02	0,00	49.462,02	0,00	120	31/12/16
2007214001006	Herramientas	01/01/07	28140100006	68100100000	L	10	10,00	164,07	0,00	164,07	0,00	120	31/12/16
2007214001400	Material medico sanitario	01/01/07	28140140001	68100100000	L	10	10,00	16.064,66	0,00	16.064,66	0,00	120	31/12/16
2007214035400	Material medico sanitario	01/01/07	28143540001	68103500000	L	10	10,00	184,86	0,00	184,86	0,00	120	31/12/16
2007216001000	Mobiliario	01/01/07	28160100000	68100100000	L	10	10,00	115.808,35	0,00	115.808,35	0,00	120	31/12/16
2007216001100	Mobiliario	01/01/07	28160110000	68100100000	L	10	10,00	7.859,29	0,00	7.859,29	0,00	120	31/12/16
2007216032000	Mobiliario	01/01/07	28163200000	68103200000	L	10	10,00	3.292,11	0,00	3.292,11	0,00	84	31/12/13



Dr. B. La Presidenta


La Secretaria





Fundación Asilo de Torrelavega

20072160330000	Mobiliario	01/01/07	281633000000	681033000000	L	10	10,00	2.730,57	0,00	2.730,57	0,00	84	31/12/13
20072160340000	Mobiliario	01/01/07	281634000000	681034000000	L	10	10,00	1.372,28	0,00	1.372,28	0,00	120	31/12/16
20072160350000	Mobiliario	01/01/07	281635000000	681035000000	L	10	10,00	1.031,02	0,00	1.031,02	0,00	120	31/12/16
20072160900000	Mobiliario	01/01/07	281690000000	681090000000	L	10	10,00	4.237,11	0,00	4.237,11	0,00	120	31/12/16
20072170010000	Máquinas proceso de datos	01/01/07	281701000000	681001000000	L	5	20,00	5.717,23	0,00	5.717,23	0,00	60	31/12/11
2008210000007	Terreno - 40% Casa Fernández V	01/01/08			L	0	0,00	73.402,90	0,00	73.402,90	0,00	0	
2008211000007	Casa Fernández Vallejo, 19	01/01/08	281100000007	681000000000	L	50	2,00	110.104,34	-14.662,61	36.719,55	73.384,79	180	31/12/22
20082110010000	Edificio Residencia	01/01/08	281101000000	681001000000	L	50	2,00	272.628,92	5.452,62	81.789,08	190.839,84	180	31/12/22
20082120010000	Instalaciones técnicas	01/01/08	281201000000	681001000000	L	10	10,00	10.381,35	0,00	10.381,35	0,00	120	31/12/17
2008212001010	Instalaciones técnicas 2005	01/01/08	281201000000	681001000000	L	10	10,00	83.083,02	0,00	83.083,02	0,00	120	31/12/17
2008214001400	Material medico sanitario	01/01/08	281401400001	681001000000	L	10	10,00	565,34	0,00	565,34	0,00	120	31/12/17
20082160010000	Mobiliario	01/01/08	281601000000	681001000000	L	10	10,00	123.815,01	0,00	123.815,01	0,00	120	31/12/17
2008216001001	Mobiliario 2005	01/01/08	281601000000	681001000000	L	10	10,00	5.502,70	0,00	5.502,70	0,00	120	31/12/17
2008216001100	Mobiliario	01/01/08	281601100000	681001000000	L	10	10,00	6.600,40	0,00	6.600,40	0,00	120	31/12/17
2008216030000	Mobiliario	01/01/08	281630000000	681030000000	L	10	10,00	638,19	0,00	638,19	0,00	120	31/12/17
2008216034000	Mobiliario	01/01/08	281634000000	681034000000	L	10	10,00	74,90	0,00	74,90	0,00	120	31/12/17
2008216038000	Mobiliario	01/01/08	281638000000	681038000000	L	10	10,00	7.974,94	0,00	7.974,94	0,00	120	31/12/17
2008216090000	Mobiliario	01/01/08	281690000000	681090000000	L	10	10,00	7.645,04	0,00	7.645,04	0,00	120	31/12/17
20082170010000	Máquinas proceso de datos	01/01/08	281701000000	681001000000	L	5	20,00	3.114,69	0,00	3.114,69	0,00	60	31/12/12
2009210000001	Terreno - 40% Local Construcci	01/01/09			L	0	0,00	36.062,06	0,00	36.062,06	0,00	0	
2009211000001	Local Construcciones Pinta (Gu	01/01/09	281100000001	681000000000	L	50	2,00	54.093,08	-8.288,34	15.151,99	38.941,09	168	31/12/22
2009212031000	Instalaciones técnicas	01/01/09	281231000000	681031000000	L	10	10,00	18.032,55	0,00	18.032,55	0,00	120	31/12/18
2009214001001	Material medico sanitario	01/01/09	281401400001	681001000000	L	10	10,00	6.785,54	0,00	6.785,54	0,00	120	31/12/18
2009214031001	Material medico sanitario	01/01/09	281431400001	681031000000	L	10	10,00	613,33	0,00	613,33	0,00	120	31/12/18
2009214031005	Menaje	01/01/09	281433100005	681031000000	L	10	10,00	2.463,75	0,00	2.463,75	0,00	120	31/12/18
2009214038005	Menaje	01/01/09	281438000005	681038000000	L	10	10,00	701,04	0,00	701,04	0,00	120	31/12/18
20092160010000	Mobiliario	01/01/09	281601000000	681001000000	L	10	10,00	120.523,24	0,00	120.523,24	0,00	120	31/12/18
2009216001100	Mobiliario	01/01/09	281601100000	681001000000	L	10	10,00	348,00	0,00	348,00	0,00	120	31/12/18
2009216001200	Mobiliario	01/01/09	281601200000	681001000000	L	10	10,00	13.944,36	0,00	13.944,36	0,00	120	31/12/18
2009216031000	Mobiliario	01/01/09	281631000000	681031000000	L	10	10,00	42.960,59	0,00	42.960,59	0,00	120	31/12/18
2009216038000	Mobiliario	01/01/09	281638000000	681038000000	L	10	10,00	17.063,26	0,00	17.063,26	0,00	120	31/12/18




La Secretaría: 0

La Presidencia



Fundación Asilo de Torrelavega


2009216039000	Mobiliario	01/01/09	28163900000	68103900000	L	10	10,00	1.094,91	0,00	1.094,91	0,00	120	31/12/18
2009216090000	Mobiliario	01/01/09	28169000000	68109000000	L	10	10,00	3.022,31	0,00	3.022,31	0,00	120	31/12/18
2009217001000	Máquinas proceso de datos	01/01/09	28170100000	68100100000	L	5	20,00	4.365,30	0,00	4.365,30	0,00	60	31/12/13
2009217038000	Máquinas proceso de datos	01/01/09	28173800000	68103800000	L	5	20,00	145,52	0,00	145,52	0,00	60	31/12/13
201021090001	Aulas jardín Hogar Infantil	01/01/10	28119000001	68109000000	L	50	2,00	154.957,23	3.099,16	40.289,13	114.668,10	156	31/12/22
2010212001000	Instalaciones técnicas	01/01/10	28120100000	68100100000	L	10	10,00	2.245,73	0,00	2.245,73	0,00	120	31/12/19
2010212090000	Instalaciones técnicas	01/01/10	28129000000	68109000000	L	10	10,00	14.922,11	0,00	14.922,11	0,00	120	31/12/19
2010214001001	Material medico sanitario	01/01/10	28140140001	68100100000	L	10	10,00	4.298,84	0,00	4.298,84	0,00	120	31/12/19
2010216001000	Mobiliario	01/01/10	28160100000	68100100000	L	10	10,00	79.877,82	0,00	79.877,82	0,00	120	31/12/19
2010216001100	Mobiliario	01/01/10	28160110000	68100110000	L	10	10,00	177,00	0,00	177,00	0,00	120	31/12/19
2010216001200	Mobiliario	01/01/10	28160120000	68100120000	L	10	10,00	337,41	0,00	337,41	0,00	120	31/12/19
2010216031000	Mobiliario	01/01/10	28163100000	68103100000	L	10	10,00	3.552,14	0,00	3.552,14	0,00	120	31/12/19
2010216033000	Mobiliario	01/01/10	28163300000	68103300000	L	10	10,00	347,83	0,00	347,83	0,00	48	31/12/13
2010216038000	Mobiliario	01/01/10	28163800000	68103800000	L	10	10,00	2.447,82	0,00	2.447,82	0,00	120	31/12/19
2010216090000	Mobiliario	01/01/10	28169000000	68109000000	L	10	10,00	3.466,31	0,00	3.466,31	0,00	120	31/12/19
2010217001000	Máquinas proceso de datos	01/01/10	28170100000	68100100000	L	5	20,00	4.203,65	0,00	4.203,65	0,00	48	31/12/13
2011216001000	Mobiliario	01/01/11	28160100000	68100100000	L	10	10,00	84.467,74	0,00	84.467,74	0,00	120	31/12/20
2011216001100	Mobiliario	01/01/11	28160110000	68100110000	L	10	10,00	883,22	0,00	883,22	0,00	120	31/12/20
2011216001200	Mobiliario	01/01/11	28160120000	68100120000	L	10	10,00	2.523,31	0,00	2.523,31	0,00	120	31/12/20
2011216031000	Mobiliario	01/01/11	28163100000	68103100000	L	10	10,00	1.165,60	0,00	1.165,60	0,00	120	31/12/20
2011216033000	Mobiliario	01/01/11	28163300000	68103300000	L	10	10,00	1.008,90	0,00	1.008,90	0,00	36	31/12/13
2011216038000	Mobiliario	01/01/11	28163800000	68103800000	L	10	10,00	229,93	0,00	229,93	0,00	120	31/12/20
2011216090000	Mobiliario	01/01/11	28169000000	68109000000	L	10	10,00	229,92	0,00	229,92	0,00	120	31/12/20
2011217001000	Máquinas proceso de datos	01/01/11	28170100000	68100100000	L	10	10,00	275,32	0,00	275,32	0,00	120	31/12/20
2011217001100	Máquinas proceso de datos	01/01/11	28170100000	68100110000	L	5	20,00	16.224,23	0,00	16.224,23	0,00	36	31/12/13
2012214001001	Material medico sanitario	01/01/12	28140140001	68100100000	L	10	10,00	7.330,81	0,00	7.330,81	0,00	36	31/12/13
2012216001000	Mobiliario	01/01/12	28160100000	68100100000	L	10	10,00	4.711,68	0,00	4.711,68	0,00	120	31/12/21
2012216001100	Mobiliario	01/01/12	28160110000	68100110000	L	10	10,00	83.155,52	0,00	83.155,52	0,00	120	31/12/21
2012216001200	Mobiliario	01/01/12	28160120000	68100120000	L	10	10,00	2.232,57	0,00	2.232,57	0,00	120	31/12/21
2012216030000	Mobiliario	01/01/12	28163000000	68103000000	L	10	10,00	544,00	0,00	544,00	0,00	120	31/12/21
2012216030000	Mobiliario	01/01/12	28163000000	68103000000	L	10	10,00	5.524,34	0,00	5.524,34	0,00	120	31/12/21






Fundación Asilo de Torrelavega

2012216031000	Mobiliario	01/01/12	28163100000	68103100000	L	10	10,00	325,09	0,00	325,09	0,00	120	31/12/21
2012217001000	Máquinas proceso de datos	01/01/12	28170100000	68100100000	L	5	20,00	7.674,89	0,00	7.674,89	0,00	60	31/12/16
2012217001100	Máquinas proceso de datos	01/01/12	28170100000	68100110000	L	5	20,00	1.448,36	0,00	1.448,36	0,00	60	31/12/16
2013216001000	Mobiliario	01/01/13	28160100000	68100100000	L	10	10,00	146.573,10	14.657,11	146.573,10	0,00	120	31/12/22
2013216001100	Mobiliario	01/01/13	28160110000	68100110000	L	10	10,00	488,22	48,65	488,22	0,00	120	31/12/22
2013216030000	Mobiliario	01/01/13	28163000000	68103000000	L	10	10,00	1.904,82	190,37	1.904,82	0,00	120	31/12/22
2013217001000	Máquinas proceso de datos	01/01/13	28170100000	68100100000	L	5	20,00	16.285,73	0,00	16.285,73	0,00	60	31/12/22
2013217001100	Máquinas proceso de datos	01/01/13	28170100000	68100110000	L	5	20,00	830,95	0,00	830,95	0,00	60	31/12/17
2013218001000	Elementos de transporte	01/01/13	28180100000	68100100000	L	10	10,00	43.725,02	4.372,77	43.725,02	0,00	60	31/12/17
2014211001002	Ascensores, valatorios, parking	01/01/14	28110100002	68100100000	L	50	2,00	4.051.576,78	119.862,15	729.505,82	3.322.070,96	108	31/12/22
2014214001005	Menaje	01/01/14	28140100005	68100100000	L	10	10,00	180,29	18,01	162,20	18,09	108	31/12/22
2014214001006	Herramientas	01/01/14	28140100006	68100100000	L	10	10,00	629,20	62,89	566,11	63,09	108	31/12/22
2014216001000	Mobiliario	01/01/14	28160100000	68100100000	L	10	10,00	47.653,36	237,79	47.653,36	0,00	97	31/01/22
2014216006000	Mobiliario	01/01/14	28160600000	68100600000	L	10	10,00	146.602,04	14.660,19	131.941,75	14.660,29	108	31/12/22
2014216038000	Mobiliario	01/01/14	28163800000	68103800000	L	10	10,00	435,00	43,49	391,41	43,59	108	31/12/22
2014217000100	Máquinas proceso de datos	01/01/14	28170100000	68100100000	L	5	20,00	517,28	0,00	517,28	0,00	60	31/12/18
2014217001000	Máquinas proceso de datos	01/01/14	28170100000	68100100000	L	5	20,00	6.997,90	0,00	6.997,90	0,00	60	31/12/18
2014218001000	Elementos de transporte	01/01/14	28180100000	68100100000	L	10	10,00	125.840,00	12.584,01	113.256,12	12.583,88	108	31/12/22
2015214001001	Material medico sanitario	01/01/15	28140140001	68100100000	L	10	10,00	978,82	97,88	783,03	195,79	96	31/12/22
2015214001200	Utillaje cocina	01/01/15	28140100000	68100100000	L	10	10,00	5.823,73	582,38	4.659,09	1.164,64	96	31/12/22
2015215001000	Otras instalaciones técnicas	01/01/15	28150100000	68100100000	L	10	10,00	794,97	79,47	635,81	159,16	96	31/12/22
2015216001000	Mobiliario	01/01/15	28160100000	68100100000	L	10	10,00	100.487,40	10.048,69	80.389,62	20.097,78	96	31/12/22
2015216001200	Mobiliario	01/01/15	28160100000	68100100000	L	10	10,00	12.478,63	1.247,83	9.982,63	2.496,00	96	31/12/22
2015216006000	Mobiliario	01/01/15	28160600000	68100600000	L	10	10,00	7.293,00	729,29	5.834,33	1.458,67	96	31/12/22
2015216031000	Mobiliario	01/01/15	28163100000	68103100000	L	10	10,00	480,01	48,04	384,26	95,75	96	31/12/22
2015216039000	Mobiliario	01/01/15	28163900000	68103900000	L	10	10,00	5.593,15	559,29	4.474,36	1.118,79	96	31/12/22
2015217000100	Máquinas proceso de datos	01/01/15	28170100000	68100100000	L	5	20,00	1.094,41	0,00	1.094,41	0,00	60	31/12/19
2015217001000	Máquinas proceso de datos	01/01/15	28170100000	68100100000	L	5	20,00	2.334,37	0,00	2.334,37	0,00	60	31/12/19
2015217031000	Máquinas proceso de datos	01/01/15	28173100000	68103100000	L	5	20,00	189,06	0,00	189,06	0,00	60	31/12/19
2016210000005	Fincas rústicas Viveda	27/10/16			L	0	0,00	52.340,00	0,00	0,00	52.340,00	0	
2016210000017	Terreno - 40% Casa Viveda	01/01/16			L	0	0,00	28.000,00	0,00	0,00	28.000,00	0	



La Secretaria:  



La Presidencia





Fundación Asilo de Torrelavega

2016211000017 Casa Viveda	01/01/16	28110000017	68100000000	L	50	2,00	42.000,00	-2.517,60	5.882,30	36.117,70	84	31/12/22
2016213001000 Maquinaria	01/01/16	28130100000	68100100000	L	10	10,00	577,17	57,69	403,89	173,28	84	31/12/22
2016214001200 Utillaje cocina	01/01/16	28140100000	68100100000	L	10	10,00	585,64	58,52	409,72	175,92	84	31/12/22
2016215001000 Otras instalaciones técnicas	01/01/16	28150100000	68100100000	L	10	10,00	4.114,00	411,38	2.879,76	1.234,24	84	31/12/22
2016216001000 Mobiliario	01/01/16	28160100000	68100100000	L	10	10,00	72.339,35	7.233,94	50.637,60	21.701,75	84	31/12/22
2016216001100 Mobiliario	01/01/16	28160110000	68100110000	L	10	10,00	346,30	34,64	242,42	103,88	84	31/12/22
2016216001200 Mobiliario	01/01/16	28160100000	68100100000	L	10	10,00	2.219,14	221,93	1.553,53	665,61	84	31/12/22
2016216030000 Mobiliario	01/01/16	28163000000	68103000000	L	10	10,00	3.993,00	399,28	2.795,00	1.198,00	84	31/12/22
2016216031000 Mobiliario	01/01/16	28163100000	68103100000	L	10	10,00	1.597,20	159,76	1.118,26	478,94	84	31/12/22
2016216034000 Mobiliario	01/01/16	28163400000	68103400000	L	10	10,00	573,54	57,33	401,37	172,17	84	31/12/22
2016216038000 Mobiliario	01/01/16	28163800000	68103800000	L	10	10,00	4.389,40	438,95	3.072,67	1.316,73	84	31/12/22
2016216039000 Mobiliario	01/01/16	28163900000	68103900000	L	10	10,00	1.648,02	164,84	1.153,84	494,18	84	31/12/22
2016217000100 Máquinas proceso de datos	01/01/16	28170100000	68100100000	L	5	20,00	587,62	0,00	587,62	0,00	60	31/12/20
2016217001000 Máquinas proceso de datos	01/01/16	28170100000	68100100000	L	5	20,00	4.716,99	0,00	4.716,99	0,00	60	31/12/20
2016218001000 Elementos de transporte	01/01/16	28180100000	68100100000	L	10	10,00	95.249,00	9.524,88	66.674,16	28.574,84	84	31/12/22
2017213001001 Maquinaria	01/01/17	28130100000	68100100000	L	10	10,00	773,19	77,32	463,93	309,26	72	31/12/22
2017214001001 Material medico sanitario	01/01/17	28140100001	68100100000	L	10	10,00	8.611,57	861,16	5.166,97	3.444,60	72	31/12/22
2017214001200 Utillaje cocina	01/01/17	28140100000	68100100000	L	10	10,00	3.329,92	332,98	1.997,85	1.332,07	72	31/12/22
2017216001000 Mobiliario	01/01/17	28160100000	68100100000	L	10	10,00	220.002,13	22.000,22	132.001,36	88.000,77	72	31/12/22
2017216001200 Mobiliario	01/01/17	28160100000	68100100000	L	10	10,00	30.683,18	3.068,34	18.409,97	12.273,21	72	31/12/22
2017216007000 Mobiliario 90 viviendas	01/01/17	28160200000	68100200000	L	10	10,00	267.439,77	25.907,46	183.907,66	83.532,11	72	31/12/22
2017216036000 Mobiliario Centro de día Ferna	01/01/17	28163600000	68103600000	L	10	10,00	89.146,60	8.467,65	61.134,25	28.012,35	72	31/12/22
2017216039000 Mobiliario	01/01/17	28163900000	68103900000	L	10	10,00	482,79	48,28	289,71	193,08	72	31/12/22
2017216061000 Mobiliario C. Ocup. Fernando A	01/01/17	28166100000	68106100000	L	10	10,00	89.146,60	8.579,42	61.246,02	27.900,58	72	31/12/22
2017216090000 Mobiliario	01/01/17	28169000000	68109000000	L	10	10,00	2.286,90	228,68	1.372,11	914,79	72	31/12/22
2017217000100 Máquinas proceso de datos	01/01/17	28170100000	68100100000	L	5	20,00	13.454,59	0,00	13.454,59	0,00	60	31/12/21
2017217090000 Máquinas proceso de datos	01/01/17	28179000000	68109000000	L	5	20,00	1.175,78	0,00	1.175,78	0,00	60	31/12/21
2018213001001 Maquinaria	01/01/18	28130100000	68100100000	L	10	10,00	1.666,64	166,71	833,52	833,12	60	31/12/22
2018213002001 Maquinaria Residencia Fdo. Arc	01/01/18	28130200000	68100200000	L	10	10,00	39.567,00	3.956,72	19.783,57	19.783,43	60	31/12/22
2018214001001 Material medico sanitario	01/01/18	28140100001	68100100000	L	10	10,00	10.805,30	1.080,52	5.402,62	5.402,68	60	31/12/22
2018214001006 Herramientas	01/01/18	28140100006	68100100000	L	10	10,00	1.097,95	109,81	549,04	548,91	60	31/12/22





La Secretaria



Fundación Asilo de Torrelavega

2018214001009	Utilillaje residencia	01/01/18	28140100000	68100100000	L	10	10,00	1.370,32	137,03	685,17	685,15	60	31/12/22
2018214001200	Utilillaje cocina	01/01/18	28140100000	68100100000	L	10	10,00	4.064,34	406,46	2.032,22	2.032,12	60	31/12/22
2018216001001	Mobiliario 2018 menos Maquina	01/01/18	28160100000	68100100000	L	10	10,00	74.161,22	7.416,09	37.080,54	37.080,68	60	31/12/22
2018216001200	Mobiliario	01/01/18	28160100000	68100100000	L	10	10,00	634,04	63,36	316,86	317,18	60	31/12/22
2018216031000	Mobiliario	01/01/18	28163100000	68103100000	L	10	10,00	166,88	16,70	83,47	83,41	60	31/12/22
2018216036000	Mobiliario Centro de día Ferna	01/01/18	28163600000	68103600000	L	10	10,00	5.113,27	511,36	2.556,76	2.556,51	60	31/12/22
2018216038000	Mobiliario	01/01/18	28163800000	68103800000	L	10	10,00	320,00	32,01	160,03	159,97	60	31/12/22
2018216039000	Mobiliario	01/01/18	28163900000	68103900000	L	10	10,00	3.913,14	391,27	1.956,36	1.956,78	60	31/12/22
2018216061000	Mobiliario C. Ocup. Fernando A	01/01/18	28166100000	68106100000	L	10	10,00	3.911,39	391,15	1.955,73	1.955,66	60	31/12/22
2018216090000	Mobiliario	01/01/18	28169000000	68109000000	L	10	10,00	981,60	98,19	490,91	490,69	60	31/12/22
2018217000100	Máquinas proceso de datos	01/01/18	28170100000	68100100000	L	5	20,00	344,62	69,04	344,62	0,00	60	31/12/22
2018217001000	Máquinas proceso de datos	01/01/18	28170100000	68100100000	L	5	20,00	18.138,09	3.627,58	18.138,09	0,00	60	31/12/22
2018218001000	Elementos de transporte	01/01/18	28180100000	68100100000	L	10	10,00	41.400,14	4.140,05	20.700,25	20.699,89	60	31/12/22
2019214001001	Material medico sanitario	01/01/19	28140140001	68100100000	L	10	10,00	9.189,95	918,97	3.675,93	5.514,02	48	31/12/22
2019214001006	Herramientas	01/01/19	28140100006	68100100000	L	10	10,00	821,59	82,16	328,63	492,96	48	31/12/22
2019215001000	Otras instalaciones técnicas	01/01/19	28150100000	68100100000	L	10	10,00	7.001,67	700,20	2.800,74	4.200,93	48	31/12/22
2019216001000	Mobiliario	01/01/19	28160100000	68100100000	L	10	10,00	59.365,04	5.936,52	23.746,08	35.618,96	48	31/12/22
2019216001100	Mobiliario	01/01/19	28160110000	68100110000	L	10	10,00	3.412,20	341,24	1.364,94	2.047,26	48	31/12/22
2019216030000	Mobiliario	01/01/19	28163000000	68103000000	L	10	10,00	704,22	70,42	281,64	422,58	48	31/12/22
2019216031000	Mobiliario	01/01/19	28163100000	68103100000	L	10	10,00	222,64	22,26	89,05	133,59	48	31/12/22
2019216039000	Mobiliario Centro de día Ferna	01/01/19	28163600000	68103600000	L	10	10,00	8.737,70	873,78	3.495,12	5.242,58	48	31/12/22
2019217001000	Máquinas proceso de datos	01/01/19	28170100000	68100100000	L	5	20,00	5.017,43	1.003,51	4.013,96	1.003,47	48	31/12/22
2019219001000	Otro inmovilizado (Objetos art	01/01/19	28190100000	68100100000	L	10	10,00	68.940,00	27.576,00	27.576,00	41.364,00	1	31/12/22
2020213001000	Maquinaria	01/01/20	28130100000	68100100000	L	10	10,00	18.734,07	1.873,40	5.620,24	13.113,83	36	31/12/22
2020214001001	Material medico sanitario	01/01/20	28140140001	68100100000	L	10	10,00	1.582,68	158,26	474,81	1.107,87	36	31/12/22
2020214001200	Utilillaje cocina	01/01/20	28140100000	68100100000	L	10	10,00	2.788,70	278,83	836,55	1.952,15	36	31/12/22
2020215001000	Otras instalaciones técnicas	01/01/20	28150100000	68100100000	L	10	10,00	241,52	24,16	72,50	169,02	36	31/12/22
2020216001000	Mobiliario	01/01/20	28160100000	68100100000	L	10	10,00	71.642,24	7.164,23	21.492,71	50.149,53	36	31/12/22
2020216001100	Mobiliario	01/01/20	28160110000	68100110000	L	10	10,00	646,87	64,67	194,04	452,83	36	31/12/22
2020216001200	Mobiliario	01/01/20	28160120000	68100120000	L	10	10,00	839,15	83,95	251,84	587,31	36	31/12/22
2020216030000	Mobiliario	01/01/20	28163000000	68103000000	L	10	10,00	1.826,71	182,62	547,88	1.278,83	36	31/12/22




La Secretaria:
Alm. Sabab



Fundación Asilo de Torrelavega

2020217000100 Máquinas proceso de datos	01/01/20	28170100000	68100100000	L	5	20,00	1.431,34	286,25	858,77	572,57	36	31/12/22
2020217001000 Máquinas proceso de datos	01/01/20	28170100000	68100100000	L	5	20,00	7.362,67	1.472,50	4.417,52	2.945,15	36	31/12/22
2020218001000 Elementos de transporte	01/01/20	28180100000	68100100000	L	10	10,00	23.447,61	2.344,73	7.034,21	16.413,40	36	31/12/22
2020219001000 Otro inmovilizado (Objetos art	01/01/20	28190100000	68100100000	L	10	10,00	40.555,57	12.166,68	12.166,68	28.388,89	1	31/12/22
2021211010003 Nueva cocina Asilo	01/01/21	28110120003	68100120003	L	50	2,00	1.237.584,20	24.751,68	49.503,35	1.188.080,85	24	31/12/22
2021212001000 Instalaciones técnicas	01/01/21	28120100000	68100100000	L	10	10,00	30.000,00	2.999,99	5.999,98	24.000,02	24	31/12/22
2021213001000 Maquinaria	01/01/21	28130100000	68100100000	L	10	10,00	490,00	49,00	98,00	392,00	24	31/12/22
2021214001001 Material medico sanitario	01/01/21	28140140001	68100100000	L	10	10,00	2.467,70	246,77	493,54	1.974,16	24	31/12/22
2021214001009 Utilillaje residencia	01/01/21	28140100000	68100100000	L	10	10,00	1.064,40	106,45	212,89	851,51	24	31/12/22
2021214001200 Utilillaje cocina	01/01/21	28140100000	68100100000	L	10	10,00	6.024,59	602,49	1.204,97	4.819,62	24	31/12/22
2021215001000 Otras instalaciones técnicas	01/01/21	28150100000	68100100000	L	10	10,00	53.555,02	5.355,50	10.711,00	42.844,02	24	31/12/22
2021216001000 Mobiliario	01/01/21	28160100000	68100100000	L	10	10,00	122.506,62	12.250,67	24.501,34	98.005,28	24	31/12/22
2021216001200 Mobiliario	01/01/21	28160100000	68100100000	L	10	10,00	580.087,78	58.008,74	116.017,49	464.070,29	24	31/12/22
2021216039000 Mobiliario	01/01/21	28163900000	68103900000	L	10	10,00	266,20	26,62	53,24	212,96	24	31/12/22
2021216090000 Mobiliario	01/01/21	28169000000	68109000000	L	10	10,00	598,96	59,90	119,80	479,16	24	31/12/22
2021217001000 Máquinas proceso de datos	01/01/21	28170100000	68100100000	L	5	20,00	10.400,77	2.080,14	4.160,28	6.240,49	24	31/12/22
2021218001000 Elementos de transporte	01/01/21	28180100000	68100100000	L	10	10,00	12.600,00	1.259,97	2.519,94	10.080,06	24	31/12/22
2021219001000 Otro inmovilizado (Objetos art	01/01/21	28190100000	68100100000	L	10	10,00	52.299,30	10.459,86	10.459,86	41.839,44	1	31/12/22
2022212001000 Instalaciones técnicas	01/01/22	28120100000	68100100000	L	10	10,00	12.577,95	1.257,82	1.257,82	11.320,13	12	31/12/22
2022213001000 Maquinaria	01/01/22	28130100000	68100100000	L	10	10,00	6.416,63	641,68	641,68	5.774,95	12	31/12/22
2022214000200 Utilillaje Cocina	01/01/22	28140100000	68100100000	L	10	10,00	13.360,47	1.336,02	1.336,02	12.024,45	12	31/12/22
2022214001006 Herramientas Residencia	01/01/22	28140100006	68100100000	L	10	10,00	349,69	34,95	34,95	314,74	12	31/12/22
2022214001009 Utilillaje Residencia	01/01/22	28140100000	68100100000	L	10	10,00	273,46	27,34	27,34	246,12	12	31/12/22
2022214001401 Material Médico Sanitario Resi	01/01/22	28140140001	68100100000	L	10	10,00	4.844,07	484,38	484,38	4.359,69	12	31/12/22
2022215001000 Otras Instalaciones Técnicas	01/01/22	28150100000	68100100000	L	10	10,00	1.436,15	143,62	143,62	1.292,53	12	31/12/22
2022216001000 Mobiliario Residencia	01/01/22	28160100000	68100100000	L	10	10,00	46.049,02	4.604,91	4.604,91	41.444,11	12	31/12/22
2022216031000 Mobiliario C.D Sierrallana	01/01/22	28163100000	68103100000	L	10	10,00	2.832,20	283,20	283,20	2.549,00	12	31/12/22
2022216090000 Mobiliario H. Infantil	01/01/22	28169000000	68109000000	L	10	10,00	2.273,59	227,37	227,37	2.046,22	12	31/12/22
2022217001000 Equipos Informáticos Residencia	01/01/22	28170100000	68100100000	L	5	20,00	36.604,21	7.320,83	7.320,83	29.283,38	12	31/12/22
2022219001000 Otro Inmovilizado (objetos art	01/01/22	28190100000	68100100000	L	10	10,00	3.162,73	316,27	316,27	2.846,46	1	31/12/22
2022231000000 Construcciones en curso	31/12/22	28190100000	68100100000	L	10	10,00	60.692,15	0,00	0,00	60.692,15	1	31/12/22



La Secretaria

80 años de Presidencia



Fundación Asilo de Torrelavega



Ajuste por reclasificación de auditoría

TOTAL INMOVILIZADO MATERIAL

0,00 254.836,62 0,00

18.743.313,86 834.949,69 8.879.171,45 9.864.142,41

INVERSIONES INMOBILIARIAS 2022	COMPRA	AMORTIZ.	GASTO	T	AÑOS	%	AMORTIZABLE	AMORTAÑO	AMORTIZADO	PENDIENTE	PZ	FECHA
1999210000002 Terreno - 100% Edificio anexo	01/01/99			L	0	0,00	11.162,14	0,00	0,00	11.162,14	0	
2005210000003 Terreno - 100% Casa anexa al C	01/01/05			L	0	0,00	60.490,74	0,00	0,00	60.490,74	0	
2005210000004 Terreno - 100% Casa anexa al C	01/01/05			L	0	0,00	61.008,01	0,00	0,00	61.008,01	0	
2007220000005 Terreno - 40% Piso Julián Ceba	01/01/07			L	0	0,00	61.303,24	0,00	0,00	61.303,24	0	
2007220000006 Terreno - 40% Piso Julián Ceba	01/01/07			L	0	0,00	61.303,24	0,00	0,00	61.303,24	0	
2007221000005 Piso Julián Ceballos, 33-1ºC	01/01/07	282000000005	682000000000	L	50	2,00	91.954,85	-16.535,32	29.442,22	62.512,63	192	31/12/22
2007221000006 Piso Julián Ceballos, 33-1ºD	01/01/07	282000000006	682000000000	L	50	2,00	91.954,85	-16.535,32	29.442,22	62.512,63	180	31/12/22
2008221000005 Piso Julián Ceballos, 33-1ºC	01/01/08	282000000005	682000000000	L	50	2,00	10.330,58	206,62	3.099,32	7.231,26	180	31/12/22
2008221000006 Piso Julián Ceballos, 33-1ºD	01/01/08	282000000006	682000000000	L	50	2,00	10.330,58	206,62	3.099,32	7.231,26	180	31/12/22
2010220000009 Terreno - 40% Piso Felix Apell	26/07/10			L	0	0,00	54.000,00	0,00	0,00	54.000,00	0	
2010221000009 Piso Felix Apellaniz, 8 7º D	26/07/10	282000000009	682000000000	L	50	2,00	81.000,00	-10.958,64	20.154,58	60.845,42	151	31/12/22
2012210000001 Finca nueva Resid. Fdo. Arce	01/01/12			L	0	0,00	4.227.742,00	0,00	0,00	4.227.742,00	0	
2013220000001 Solar calle San Pedro, 6	05/07/13			L	0	0,00	20.000,00	0,00	0,00	20.000,00	0	
2013220000002 Solar calle San Pedro, 6 1	05/07/13			L	0	0,00	30.000,00	0,00	0,00	30.000,00	0	
2014211001002 Teodosio Herrera	01/01/14	281101000002	681001000000	L	50	2,00	2.643.450,72	119.862,15	475.965,98	2.167.484,74	108	
2016220000004 2/5 Finca rustica Olea	01/01/16			L	0	0,00	3.652,00	0,00	0,00	3.652,00	0	
2016220000013 Terreno - 40% 2/5 Casa Olea	01/01/16			L	0	0,00	5.936,00	0,00	0,00	5.936,00	0	
2016221000013 2/5 Casa Olea	01/01/16			L	0	0,00	8.904,00	-533,79	1.247,05	7.656,95	84	31/12/22
2017211000014 Edificio 90 viviendas	01/01/17	281102000000	681002000000	L	50	2,00	5.871.004,04	82.402,60	704.520,49	5.166.483,55	72	31/12/22
2017211000015 Edificio Centro Día	01/01/17	281136000000	681036000000	L	50	2,00	1.957.001,34	27.467,53	234.840,13	1.722.161,21	72	31/12/22
2017211000016 Edificio Centro Ocupacional	01/01/17	281161000000	681061000000	L	50	2,00	1.957.001,34	27.467,53	234.840,13	1.722.161,21	72	31/12/22
2017220000020 Terreno - 40% 3/21 Casa Villad	01/01/17			L	0	0,00	3.200,00	0,00	0,00	3.200,00	0	
2017221000020 3/21 Casa Villada Palencia	01/01/17	282000000020	682000000000	L	50	2,00	4.800,00	-223,98	576,00	4.224,00	72	31/12/22
2021210060001 Terreno CEE Dr. Fernando Arce	02/07/21			L	0	0,00	244.220,25	0,00	0,00	244.220,25	0	
2021211060001 Edificio CEE Dr. Fernando Arce	02/07/21	281160000001	681060000000	L	50	2,00	544.067,65	10.881,36	332.390,30	211.677,35	239	31/12/22
2021220000022 Terreno - 40% Piso La Palmera	08/09/21			L	0	0,00	12.000,00	0,00	0,00	12.000,00	0	
2021221000022 Piso La Palmera P14	08/09/21	282000000022	682000000000	L	50	2,00	18.000,00	283,39	472,44	17.527,56	16	31/12/22




La Secretaría:



Fundación Asilo de Torrelavega

20222200201	Rustica Entrambasaguas prado d	31/12/22	L	0	0,00	12.020,00	0,00	0,00	12.020,00	0		
20222200202	Rustica Entrambasaguas prado d	31/12/22	L	0	0,00	6.010,00	0,00	0,00	6.010,00	0		
20222200203	Urbana Entrambasaguas Huerta	31/12/22	L	0	0,00	1.200,00	0,00	0,00	1.200,00	0		
20222200204	Rustica Entrambasaguas prado	31/12/22	L	0	0,00	1.622,00	0,00	0,00	1.622,00	0		
20222200205	Rustica Entrambasaguas, paraj	31/12/22	L	0	0,00	600,00	0,00	0,00	600,00	0		
20222200206	Rustica Entrambasaguas, paraj	31/12/22	L	0	0,00	4.200,00	0,00	0,00	4.200,00	0		
20222200207	Rustica Entrambasaguas, prado	31/12/22	L	0	0,00	721,00	0,00	0,00	721,00	0		
20222200208	Rustica Entrambasaguas, prado	31/12/22	L	0	0,00	1.951,00	0,00	0,00	1.951,00	0		
20222200209	Rustica Entrambasaguas, prado	31/12/22	L	0	0,00	1.800,00	0,00	0,00	1.800,00	0		
20222200210	Rustica Entrambasaguas, el Le	31/12/22	L	0	0,00	3.600,00	0,00	0,00	3.600,00	0		
20222200211	Rustica Entrambasaguas, prado	31/12/22	L	0	0,00	1.171,00	0,00	0,00	1.171,00	0		
Ajuste por reclasificación de auditoría										0		
										-213.601,99	0,00	
TOTAL INVERSIONES INMOBILIARIAS										18.180.712,57	2.070.090,18	16.110.622,39

TOTAL INVENTARIO INMOVILIZADO 2022										37.231.783,18	11.065.985,31	26.165.797,87
---	--	--	--	--	--	--	--	--	--	----------------------	----------------------	----------------------



La Secretaria

Vº Bº de Presidencia



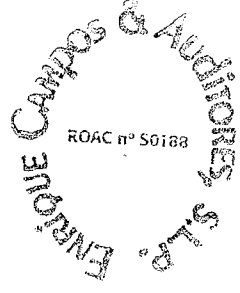


Fundación Asilo de Torrelavega

Inventario del inmovilizado a 31 de diciembre 2021:

INMOVILIZADO INTANGIBLE 2021	COMPRA	AMORTIZ.	GASTO	T	AÑOS	%	AMORTIZABLE	AMORTANO	AMORTIZADO	PENDIENTE	PZ	FECHA
1993206001000 Aplicaciones informáticas	01/01/93	28060100000	68000100000	L	5	20,00	898,51	0,00	898,51	0,00	5	31/12/98
1994206001000 Aplicaciones informáticas	01/01/94	28060100000	68100100000	L	5	20,00	829,40	0,00	829,40	0,00	5	31/12/98
1995206001000 Aplicaciones informáticas	01/01/95	28060100000	68000100000	L	5	20,00	224,00	0,00	224,00	0,00	5	31/12/99
1996206001000 Aplicaciones informáticas	01/01/96	28060100000	68100100000	L	5	20,00	825,94	0,00	825,94	0,00	5	31/12/00
1999206001000 Aplicaciones informáticas	01/01/99	28060100000	68100100000	L	5	20,00	790,35	0,00	790,35	0,00	5	31/12/03
2001206001000 Aplicaciones informáticas	01/01/01	28060100000	68100100000	L	5	20,00	501,97	0,00	501,97	0,00	27	31/12/05
2004206001100 Aplicaciones informáticas	01/01/04	28060110000	68100100000	L	5	20,00	6.545,60	0,00	6.545,60	0,00	60	31/12/08
2005206001000 Aplicaciones informáticas	01/01/05	28060100000	68000100000	L	5	20,00	377,00	0,00	377,00	0,00	60	31/12/09
2005206001100 Aplicaciones informáticas	01/01/05	28060110000	68100100000	L	5	20,00	8.955,52	0,00	8.955,52	0,00	60	31/12/09
2015206000000 Aplicaciones informáticas	01/01/15	28060100000	68100100000	L	10	10,00	9.680,00	0,00	6.775,83	2.904,17	84	31/12/21
2015207034000 Derechos sobre activos CD Arnu	01/01/15	28073400000	68003400000	L	50	2,00	278.128,46	5.562,60	38.938,20	239.190,26	84	31/12/21
TOTAL INMOVILIZADO INTANGIBLE							307.756,75	5.562,60	65.062,32	242.094,43		

INMOVILIZADO MATERIAL 2021	COMPRA	AMORTIZ.	GASTO	T	AÑOS	%	AMORTIZABLE	AMORTANO	AMORTIZADO	PENDIENTE	PZ	FECHA
1992210001000 Finca Residencia	01/01/92			L	0	0,00	297.837,62	0,00	0,00	297.837,62	0	
1992211000000 Local en Leonardo Torres Queve	01/01/92	28110000000	68100100000	L	50	2,00	6.641,50	132,83	70.848,28	-64.206,78	228	31/12/21
1992211001000 Edificio Residencia San José	01/01/92	28110100000	68100100000	L	50	2,00	938.633,57	18.772,67	563.180,22	375.453,35	228	31/12/21
1993211001000 Edificio Residencia San José	01/01/93	28110100000	68100100000	L	50	2,00	53.427,61	1.068,54	30.988,09	22.439,52	227	31/12/21
1993212001000 Instalaciones técnicas	01/01/93	28120100000	68100100000	L	10	10,00	37.053,02	0,00	37.053,02	0,00	10	31/12/03
1993212090000 Instalaciones técnicas	01/01/93	28129000000	68109000000	L	10	10,00	1.064,77	0,00	1.064,77	0,00	10	31/12/03
1993213001000 Maquinaria	01/01/93	28130100000	68100100000	L	10	10,00	17.909,16	0,00	17.909,16	0,00	10	31/12/03
1993213001001 Maquinaria, SERVMAN	01/01/93	28130100000	68100100000	L	10	10,00	2.552,95	0,00	2.552,95	0,00	10	31/12/03
1993214001000 Utillaje 1992	01/01/93	28140100000	68100100000	L	10	10,00	67.741,11	0,00	67.741,11	0,00	10	31/12/03
1993214001002 Material audiovisual	01/01/93	28140100002	68100100000	L	10	10,00	96,07	0,00	96,07	0,00	10	31/12/03
1993214001003 Ropertía	01/01/93	28140100003	68100100000	L	10	10,00	3.484,21	0,00	3.484,21	0,00	10	31/12/03





La Secretaria:
[Signature]



Fundación Asilo de Torrelavega


1993214001004	Vajilla	01/01/93	28140100004	68100100000	L	10	10,00	2.442,15	0,00	2.442,15	0,00	10	31/12/03
1993214001005	Menaje	01/01/93	28140100005	68100100000	L	10	10,00	6.163,99	0,00	6.163,99	0,00	10	31/12/03
1993214001006	Herramientas	01/01/93	28140100006	68100100000	L	10	10,00	1.751,53	0,00	1.751,53	0,00	10	31/12/03
1993214001008	Varios	01/01/93	28140100008	68100100000	L	10	10,00	468,13	0,00	468,13	0,00	10	31/12/03
1993214001400	Material medico sanitario Resi	01/01/93	28140140001	68100100000	L	10	10,00	258,54	0,00	258,54	0,00	10	31/12/03
1993214090007	Material educativo	01/01/93	28149000007	68109000000	L	10	10,00	1.361,68	0,00	1.361,68	0,00	10	31/12/03
1993215001000	Otras instalaciones técnicas	01/01/93	28150100000	68100100000	L	10	10,00	6.555,69	0,00	6.555,69	0,00	10	31/12/03
1993216001000	Mobiliario	01/01/93	28160100000	68100100000	L	10	10,00	182.131,98	0,00	182.131,98	0,00	10	31/12/03
1993216090000	Mobiliario	01/01/93	28169000000	68109000000	L	10	10,00	2.126,34	0,00	2.126,34	0,00	10	31/12/03
1993217001000	Máquinas proceso de datos	01/01/93	28170100000	68100100000	L	5	20,00	7.535,25	0,00	7.535,25	0,00	5	31/12/97
1993219001000	Biblioteca	01/01/93	28190100001	68100100000	L	10	10,00	601,01	0,00	601,01	0,00	10	31/12/03
1993219001001	Otro inmovilizado	01/01/93	28190100000	68100100000	L	10	10,00	8.980,21	0,00	8.980,21	0,00	10	31/12/03
1994212001000	Instalaciones técnicas	01/01/94	28120100000	68100100000	L	10	10,00	9.039,89	0,00	9.039,89	0,00	10	31/12/03
1994213001000	Maquinaria	01/01/94	28130100000	68100100000	L	10	10,00	8.705,34	0,00	8.705,34	0,00	10	31/12/03
1994213001001	Maquinaria SERYMAN	01/01/94	28138000000	68100100000	L	10	10,00	641,30	0,00	641,30	0,00	10	31/12/03
1994214001003	Roperia	01/01/94	28140100003	68100100000	L	10	10,00	2.387,06	0,00	2.387,06	0,00	10	31/12/03
1994214001004	Vajilla	01/01/94	28140100004	68100100000	L	10	10,00	73,68	0,00	73,68	0,00	10	31/12/03
1994214001005	Menaje	01/01/94	28140100005	68100100000	L	10	10,00	718,64	0,00	718,64	0,00	10	31/12/03
1994214001006	Herramientas	01/01/94	28140100006	68100100000	L	10	10,00	3.365,29	0,00	3.365,29	0,00	10	31/12/03
1994214001008	Varios	01/01/94	28140100008	68100100000	L	10	10,00	112,66	0,00	112,66	0,00	10	31/12/03
1994214001400	Material medico sanitario	01/01/94	28140140001	68100100000	L	10	10,00	1.673,81	0,00	1.673,81	0,00	10	31/12/03
1994214090007	Material educativo	01/01/94	28149000007	68109000000	L	10	10,00	546,02	0,00	546,02	0,00	10	31/12/03
1994216001000	Mobiliario	01/01/94	28160100000	68100100000	L	10	10,00	1.972,37	0,00	1.972,37	0,00	10	31/12/03
1994216090000	Mobiliario	01/01/94	28169000000	68109000000	L	10	10,00	37,32	0,00	37,32	0,00	10	31/12/03
1994219001000	Biblioteca	01/01/94	28190100000	68100100000	L	10	10,00	202,00	0,00	202,00	0,00	10	31/12/03
1994219001001	Otro inmovilizado	01/01/94	28190100001	68100100000	L	10	10,00	760,28	0,00	760,28	0,00	10	31/12/03
1995211001000	Edificio Residencia	01/01/95	28110100000	68100100000	L	50	2,00	132.804,28	2.656,12	135.460,46	61.089,54	225	31/12/21
1995213001000	Maquinaria	01/01/95	28130100000	68100100000	L	10	10,00	11.379,55	0,00	11.379,55	0,00	21	31/12/04
1995214001006	Herramientas	01/01/95	28140100006	68100100000	L	10	10,00	905,07	0,00	905,07	0,00	21	31/12/04
1995214001008	Varios	01/01/95	28140100008	68100100000	L	10	10,00	382,05	0,00	382,05	0,00	21	31/12/04
1995214001400	Material medico sanitario	01/01/95	28140140001	68100100000	L	10	10,00	1.010,02	0,00	1.010,02	0,00	21	31/12/04





Fundación Asilo de Torrelaviega

1995216001000	Mobiliario	01/01/95	28160100000	68100100000	L	10	10,00	4.132,84	0,00	4.132,84	0,00	21	31/12/04
1995219001000	Biblioteca	01/01/95	28190100000	68100100000	L	10	10,00	23,95	0,00	23,95	0,00	21	31/12/04
1996211001000	Edificio Residencia	01/01/96	28110100000	68100100000	L	50	2,00	502.352,01	10.047,02	261.222,88	241.129,13	224	31/12/21
1996214001003	Ropería	01/01/96	28140100003	68100100000	L	10	10,00	8.055,06	0,00	8.055,06	0,00	32	31/12/05
1996214001005	Menaje	01/01/96	28140100005	68100100000	L	10	10,00	2.011,21	0,00	2.011,21	0,00	32	31/12/05
1996214001006	Herramientas	01/01/96	28140100006	68100100000	L	10	10,00	1.533,78	0,00	1.533,78	0,00	32	31/12/05
1996214001400	Material medico sanitario	01/01/96	28140140001	68100100000	L	10	10,00	255,69	0,00	255,69	0,00	32	31/12/05
1996215001000	Otras instalaciones	01/01/96	28150100000	68100100000	L	10	10,00	27.615,53	0,00	27.615,53	0,00	32	31/12/05
1996216001000	Mobiliario	01/01/96	28160100000	68100100000	L	10	10,00	70.436,28	0,00	70.436,28	0,00	32	31/12/05
1996216090000	Mobiliario	01/01/96	28169000000	68109000000	L	10	10,00	260,18	0,00	260,18	0,00	32	31/12/05
1996217001000	Máquinas proceso de datos	01/01/96	28170100000	68100100000	L	5	20,00	5.899,02	0,00	5.899,02	0,00	5	31/12/00
1996218001000	Elementos de transporte	01/01/96	28180100000	68100100000	L	10	10,00	10.699,05	0,00	10.699,05	0,00	32	31/12/05
1997211001000	Edificio Residencia	01/01/97	28110100000	68100100000	L	50	2,00	1.275.885,81	25.517,74	637.943,43	637.942,38	223	31/12/21
1997214001003	Ropería	01/01/97	28140100003	68100100000	L	10	10,00	8.730,21	0,00	8.730,21	0,00	43	31/12/06
1997214001005	Menaje	01/01/97	28140100005	68100100000	L	10	10,00	7.888,67	0,00	7.888,67	0,00	43	31/12/06
1997214001400	Material medico sanitario	01/01/97	28140140001	68100100000	L	10	10,00	1.961,22	0,00	1.961,22	0,00	43	31/12/06
1997216001000	Mobiliario	01/01/97	28160100000	68100100000	L	10	10,00	149.364,87	0,00	149.364,87	0,00	43	31/12/06
1997216001100	Mobiliario	01/01/97	28160110000	68100110000	L	10	10,00	772,59	0,00	772,59	0,00	43	31/12/06
1997216090000	Mobiliario	01/01/97	28169000000	68109000000	L	10	10,00	568,86	0,00	568,86	0,00	43	31/12/06
1997217001000	Máquina proceso de datos	01/01/97	28170100000	68100100000	L	5	20,00	2.199,66	0,00	2.199,66	0,00	5	31/12/01
1997219001000	Biblioteca	01/01/97	28190100000	68100100000	L	10	10,00	29,29	0,00	29,29	0,00	43	31/12/06
1998212001000	Instalaciones técnicas	01/01/98	28120100000	68100100000	L	10	10,00	31.172,05	0,00	31.172,05	0,00	54	31/12/07
1998214001003	Ropería	01/01/98	28140100003	68100100000	L	10	10,00	1.569,28	0,00	1.569,28	0,00	54	31/12/07
1998214001005	Menaje	01/01/98	28140100005	68100100000	L	10	10,00	190,64	0,00	190,64	0,00	54	31/12/07
1998214001400	Material medico sanitario	01/01/98	28140140001	68100100000	L	10	10,00	36,06	0,00	36,06	0,00	54	31/12/07
1998216001000	Mobiliario	01/01/98	28160100000	68100100000	L	10	10,00	157.887,89	0,00	157.887,89	0,00	54	31/12/07
1998216001100	Mobiliario	01/01/98	28160110000	68100100000	L	10	10,00	209,15	0,00	209,15	0,00	54	31/12/07
1998216090000	Mobiliario	01/01/98	28169000000	68109000000	L	10	10,00	1.332,35	0,00	1.332,35	0,00	54	31/12/07
1998217001000	Máquinas proceso de datos	01/01/98	28170100000	68100100000	L	5	20,00	2.367,13	0,00	2.367,13	0,00	5	31/12/02
1998219001000	Biblioteca	01/01/98	28190100000	68100100000	L	10	10,00	64,61	0,00	64,61	0,00	54	31/12/07
1999211000002	Edificio anexo al C. Ocupacion	01/01/99	28110000002	68100100000	L	50	2,00	54.366,43	1.087,34	0,00	54.366,43	221	31/12/21



A. Secretarías



Fundación Asilo de Torrelaviega



1999211001000 Edificio Residencia	01/01/99	28110100000	68100100000	L	50	2,00	1.033.232,04	20.664,63	475.286,39	557.945,65	221	31/12/21
1999211001001 Salón de Actos	01/01/99	28110100001	68100100000	L	50	2,00	635.818,58	12.716,36	292.476,49	343.342,09	221	31/12/21
1999214001003 Ropería	01/01/99	28140100003	68100100000	L	10	10,00	576,54	0,00	576,54	0,00	65	31/12/08
1999214001006 Herramientas	01/01/99	28140100006	68100100000	L	10	10,00	391,58	0,00	391,58	0,00	65	31/12/08
1999214001400 Material medico sanitario	01/01/99	28140140001	68100100000	L	10	10,00	1.861,89	0,00	1.861,89	0,00	65	31/12/08
1999216001000 Mobiliario	01/01/99	28160100000	68100100000	L	10	10,00	78.830,82	0,00	78.830,82	0,00	65	31/12/08
1999217001000 Máquinas proceso de datos	01/01/99	28170100000	68100100000	L	5	20,00	8.109,81	0,00	8.109,81	0,00	5	31/12/03
1999219001000 Biblioteca	01/01/99	28190100000	68100100000	L	10	10,00	72,12	0,00	72,12	0,00	65	31/12/08
2000216001000 Mobiliario	01/01/00	28160100000	68100100000	L	10	10,00	93.584,12	0,00	93.584,12	0,00	76	31/12/09
2000217001000 Máquinas proceso de datos	01/01/00	28170100000	68100100000	L	5	20,00	3.178,87	0,00	3.178,87	0,00	16	31/12/04
2000218001000 Elementos de transporte	01/01/00	28180100000	68100100000	L	10	10,00	34.402,99	0,00	34.402,99	0,00	76	31/12/09
2001211001000 Edificio Residencia	01/01/01	28110100000	68100100000	L	50	2,00	921.578,96	18.431,55	387.062,74	534.516,22	219	31/12/21
2001211001001 Salón de actos	01/01/01	28110100001	68100100000	L	50	2,00	859,96	17,18	361,04	498,92	219	31/12/21
2001214001400 Material medico sanitario	01/01/01	28140140001	68100100000	L	10	10,00	273,00	0,00	273,00	0,00	87	31/12/10
2001216001000 Mobiliario	01/01/01	28160100000	68100100000	L	10	10,00	71.292,00	0,00	71.292,00	0,00	87	31/12/10
2001216001100 Mobiliario	01/01/01	28160110000	68100100000	L	10	10,00	12.298,26	0,00	12.298,26	0,00	87	31/12/10
2001216090000 Mobiliario	01/01/01	28169000000	68109000000	L	10	10,00	491,00	0,00	491,00	0,00	87	31/12/10
2001217001000 Máquina proceso de datos	01/01/01	28170100000	68100100000	L	5	20,00	7.075,00	0,00	7.075,00	0,00	27	31/12/05
2001218001000 Elementos de transporte	01/01/01	28180100000	68100100000	L	10	10,00	17.445,00	0,00	17.445,00	0,00	87	31/12/10
2002214001003 Ropería	01/01/02	28140100003	68100100000	L	10	10,00	939,19	0,00	939,19	0,00	98	31/12/11
2002214001006 Herramientas	01/01/02	28140100006	68100100000	L	10	10,00	868,37	0,00	868,37	0,00	98	31/12/11
2002214001400 Material medico sanitario	01/01/02	28140140001	68100100000	L	10	10,00	645,21	0,00	645,21	0,00	98	31/12/11
2002216001000 Mobiliario	01/01/02	28160100000	68100100000	L	10	10,00	49.841,73	0,00	49.841,73	0,00	98	31/12/11
2002216001100 Mobiliario	01/01/02	28160110000	68100100000	L	10	10,00	785,16	0,00	785,16	0,00	98	31/12/11
2002216090000 Mobiliario	01/01/02	28169000000	68109000000	L	10	10,00	2.164,23	0,00	2.164,23	0,00	98	31/12/11
2002217001000 Máquinas proceso de datos	01/01/02	28170100000	68100100000	L	5	20,00	3.320,80	0,00	3.320,80	0,00	38	31/12/06
2002218001000 Elementos de transporte	01/01/02	28180100000	68100100000	L	10	10,00	2.310,00	0,00	2.310,00	0,00	98	31/12/11
2003212001000 Instalaciones técnicas	01/01/03	28120100000	68100100000	L	10	10,00	55.633,84	0,00	55.633,84	0,00	109	31/12/12
2003214001006 Herramientas	01/01/03	28140100006	68100100000	L	10	10,00	980,08	0,00	980,08	0,00	109	31/12/12
2003214001400 Material medico sanitario	01/01/03	28140140001	68100100000	L	10	10,00	6.418,71	0,00	6.418,71	0,00	109	31/12/12
2003214032008 Varios	01/01/03	28140320008	68103200000	L	10	10,00	96,22	0,00	96,22	0,00	109	31/12/12





Fundación Asilo de Torrelavega

2005216034000	Mobiliario	01/01/05	28163400000	68103400000	L	10	10,00	2.916,58	0,00	2.916,58	0,00	0,00	0,00	108	31/12/13
2005216090000	Mobiliario	01/01/05	28169000000	68109000000	L	10	10,00	2.844,35	0,00	2.844,35	0,00	0,00	0,00	108	31/12/13
2005217001000	Máquina proceso de datos	01/01/05	28170100000	68100100000	L	5	20,00	9.011,12	0,00	9.011,12	0,00	0,00	0,00	60	31/12/09
2005218001000	Elementos de transporte	01/01/05	28180100000	68100100000	L	10	10,00	37.760,22	0,00	37.760,22	0,00	0,00	0,00	108	31/12/13
2006211001000	Edificio Residencia	01/01/06	28110100000	68100100000	L	50	2,00	9.569,23	191,35	9.569,23	0,00	6.507,47	0,00	192	31/12/21
2006212001000	Instalaciones técnicas	01/01/06	28120100000	68100100000	L	10	10,00	32.463,76	0,00	32.463,76	0,00	0,00	0,00	96	31/12/13
2006214034005	Menaje	01/01/06	28143400005	68103400000	L	10	10,00	1.469,08	0,00	1.469,08	0,00	0,00	0,00	96	31/12/13
2006214035005	Menaje	01/01/06	28143500005	68103500000	L	10	10,00	1.551,99	0,00	1.551,99	0,00	0,00	0,00	96	31/12/13
2006214035008	Varios	01/01/06	28143500008	68103500000	L	10	10,00	43,50	0,00	43,50	0,00	0,00	0,00	96	31/12/13
2006216001000	Mobiliario	01/01/06	28160100000	68100100000	L	10	10,00	81.841,99	0,00	81.841,99	0,00	0,00	0,00	96	31/12/13
2006216001100	Mobiliario	01/01/06	28160110000	68100110000	L	10	10,00	2.639,95	0,00	2.639,95	0,00	0,00	0,00	96	31/12/13
2006216030000	Mobiliario	01/01/06	28163000000	68103000000	L	10	10,00	8.481,35	0,00	8.481,35	0,00	0,00	0,00	96	31/12/13
2006216032000	Mobiliario	01/01/06	28163200000	68103200000	L	10	10,00	2.110,88	0,00	2.110,88	0,00	0,00	0,00	96	31/12/13
2006216034000	Mobiliario	01/01/06	28163400000	68103400000	L	10	10,00	21.648,53	0,00	21.648,53	0,00	0,00	0,00	96	31/12/13
2006216035000	Mobiliario	01/01/06	28163500000	68103500000	L	10	10,00	2.016,16	0,00	2.016,16	0,00	0,00	0,00	96	31/12/13
2006216090000	Mobiliario	01/01/06	28169000000	68109000000	L	10	10,00	3.807,64	0,00	3.807,64	0,00	0,00	0,00	96	31/12/13
2006217001000	Máquinas proceso de datos	01/01/06	28170100000	68100100000	L	5	20,00	9.497,21	0,00	9.497,21	0,00	0,00	0,00	60	31/12/10
2006218001000	Elementos de transporte	01/01/06	28180100000	68100100000	L	10	10,00	53.044,47	0,00	53.044,47	0,00	0,00	0,00	96	31/12/13
2007212001000	Instalaciones técnicas	01/01/07	28120100000	68100100000	L	10	10,00	49.462,02	0,00	49.462,02	0,00	0,00	0,00	120	31/12/16
2007214001006	Herramientas	01/01/07	28140100006	68100100000	L	10	10,00	164,07	0,00	164,07	0,00	0,00	0,00	120	31/12/16
2007214001400	Material medico sanitario	01/01/07	28140140001	68100100000	L	10	10,00	16.064,66	0,00	16.064,66	0,00	0,00	0,00	120	31/12/16
2007214035400	Material medico sanitario	01/01/07	28143540001	68103500000	L	10	10,00	184,86	0,00	184,86	0,00	0,00	0,00	120	31/12/16
2007216001000	Mobiliario	01/01/07	28160100000	68100100000	L	10	10,00	115.808,35	0,00	115.808,35	0,00	0,00	0,00	120	31/12/16
2007216001100	Mobiliario	01/01/07	28160110000	68100100000	L	10	10,00	7.859,29	0,00	7.859,29	0,00	0,00	0,00	120	31/12/16
2007216032000	Mobiliario	01/01/07	28163200000	68103200000	L	10	10,00	3.292,11	0,00	3.292,11	0,00	0,00	0,00	84	31/12/13
2007216033000	Mobiliario	01/01/07	28163300000	68103300000	L	10	10,00	2.730,57	0,00	2.730,57	0,00	0,00	0,00	84	31/12/13
2007216034000	Mobiliario	01/01/07	28163400000	68103400000	L	10	10,00	1.372,28	0,00	1.372,28	0,00	0,00	0,00	120	31/12/16
2007216035000	Mobiliario	01/01/07	28163500000	68103500000	L	10	10,00	1.031,02	0,00	1.031,02	0,00	0,00	0,00	120	31/12/16
2007216090000	Mobiliario	01/01/07	28169000000	68109000000	L	10	10,00	4.237,11	0,00	4.237,11	0,00	0,00	0,00	120	31/12/16
2007217001000	Máquinas proceso de datos	01/01/07	28170100000	68100100000	L	5	20,00	5.717,23	0,00	5.717,23	0,00	0,00	0,00	60	31/12/11
2007218001000	Elementos de transporte	01/01/07	28180100000	68100100000	L	10	10,00	61.107,52	0,00	61.107,52	0,00	0,00	0,00	120	31/12/16




La Secretaria
Elvira Esteban



Fundación Asilo de Torrelavega

2008211000007 Casa Fernández Vallejo, 19	01/01/08	281100000007	681001000000	L	50	2,00	183.507,24	3.670,15	47.712,01	135.795,23	168	31/12/21
2008211001000 Edificio Residencia	01/01/08	281101000000	681001000000	L	50	2,00	272.628,92	5.452,62	76.336,46	196.292,46	168	31/12/21
2008212001000 Instalaciones técnicas	01/01/08	281201000000	681001000000	L	10	10,00	10.381,35	0,00	10.381,35	0,00	120	31/12/17
2008212001010 Instalaciones técnicas 2005	01/01/08	281201000000	681001000000	L	10	10,00	83.083,02	0,00	83.083,02	0,00	120	31/12/17
2008214001400 Material medico sanitario	01/01/08	281401400001	681001000000	L	10	10,00	565,34	0,00	565,34	0,00	120	31/12/17
2008216001000 Mobiliario	01/01/08	281601000000	681001000000	L	10	10,00	123.815,01	0,00	123.815,01	0,00	120	31/12/17
2008216001001 Mobiliario 2005	01/01/08	281601000000	681001000000	L	10	10,00	5.502,70	0,00	5.502,70	0,00	120	31/12/17
2008216001100 Mobiliario	01/01/08	281601100000	681001000000	L	10	10,00	6.600,40	0,00	6.600,40	0,00	120	31/12/17
2008216030000 Mobiliario	01/01/08	281630000000	681030000000	L	10	10,00	638,19	0,00	638,19	0,00	120	31/12/17
2008216034000 Mobiliario	01/01/08	281634000000	681034000000	L	10	10,00	74,90	0,00	74,90	0,00	120	31/12/17
2008216038000 Mobiliario	01/01/08	281638000000	681038000000	L	10	10,00	7.974,94	0,00	7.974,94	0,00	120	31/12/17
2008216090000 Mobiliario	01/01/08	281690000000	681090000000	L	10	10,00	7.645,04	0,00	7.645,04	0,00	120	31/12/17
2008217001000 Máquinas proceso de datos	01/01/08	281701000000	681001000000	L	5	20,00	3.114,69	0,00	3.114,69	0,00	60	31/12/12
2008218001000 Elementos de transporte 2007	01/01/08	281801000000	681001000000	L	10	10,00	1.000,00	0,00	1.000,00	0,00	120	31/12/17
2009211000001 Local Construcciones Pinta (Gu	01/01/09	281100000001	681090000000	L	50	2,00	90.155,14	1.803,10	23.440,33	66.714,81	156	31/12/21
2009212031000 Instalaciones técnicas	01/01/09	281231000000	681031000000	L	10	10,00	18.032,55	0,00	18.032,55	0,00	120	31/12/18
2009214001001 Material medico sanitario	01/01/09	281401400001	681001000000	L	10	10,00	6.785,54	0,00	6.785,54	0,00	120	31/12/18
2009214031001 Material medico sanitario	01/01/09	281431400001	681031000000	L	10	10,00	613,33	0,00	613,33	0,00	120	31/12/18
2009214031005 Menaje	01/01/09	281433100005	681031000000	L	10	10,00	2.463,75	0,00	2.463,75	0,00	120	31/12/18
2009214038005 Menaje	01/01/09	281438000005	681038000000	L	10	10,00	701,04	0,00	701,04	0,00	120	31/12/18
2009216001000 Mobiliario	01/01/09	281601000000	681001000000	L	10	10,00	120.523,24	0,00	120.523,24	0,00	120	31/12/18
2009216001100 Mobiliario	01/01/09	281601100000	681001000000	L	10	10,00	348,00	0,00	348,00	0,00	120	31/12/18
2009216001200 Mobiliario	01/01/09	281601200000	681001000000	L	10	10,00	13.944,36	0,00	13.944,36	0,00	120	31/12/18
2009216031000 Mobiliario	01/01/09	281631000000	681031000000	L	10	10,00	42.960,59	0,00	42.960,59	0,00	120	31/12/18
2009216038000 Mobiliario	01/01/09	281638000000	681038000000	L	10	10,00	17.063,26	0,00	17.063,26	0,00	120	31/12/18
2009216039000 Mobiliario	01/01/09	281639000000	681039000000	L	10	10,00	1.094,91	0,00	1.094,91	0,00	120	31/12/18
2009216090000 Mobiliario	01/01/09	281690000000	681090000000	L	10	10,00	3.022,31	0,00	3.022,31	0,00	120	31/12/18
2009217001000 Máquinas proceso de datos	01/01/09	281701000000	681001000000	L	5	20,00	4.365,30	0,00	4.365,30	0,00	60	31/12/13
2009217038000 Máquinas proceso de datos	01/01/09	281738000000	681038000000	L	5	20,00	145,52	0,00	145,52	0,00	60	31/12/13
2010211090001 Aulas jardín Hogar Infantil	01/01/10	281190000001	681090000000	L	50	2,00	154.957,23	3.099,16	37.189,97	117.767,26	144	31/12/21
2010212001000 Instalaciones técnicas	01/01/10	281201000000	681001000000	L	10	10,00	2.245,73	0,00	2.245,73	0,00	120	31/12/19





La Secretaría: A



Fundación Asilo de Torrelavega

2010212090000	Instalaciones técnicas	01/01/10	28129000000	68109000000	L	10	10,00	14.922,11	0,00	14.922,11	0,00	120	31/12/19
2010214001001	Material medico sanitario	01/01/10	28140140001	68100100000	L	10	10,00	4.298,84	0,00	4.298,84	0,00	120	31/12/19
2010216001000	Mobiliario	01/01/10	28160100000	68100100000	L	10	10,00	79.877,82	0,00	79.877,82	0,00	120	31/12/19
2010216001100	Mobiliario	01/01/10	28160110000	68100110000	L	10	10,00	177,00	0,00	177,00	0,00	120	31/12/19
2010216001200	Mobiliario	01/01/10	28160120000	68100120000	L	10	10,00	337,41	0,00	337,41	0,00	120	31/12/19
2010216031000	Mobiliario	01/01/10	28163100000	68103100000	L	10	10,00	3.552,14	0,00	3.552,14	0,00	120	31/12/19
2010216033000	Mobiliario	01/01/10	28163300000	68103300000	L	10	10,00	347,83	0,00	347,83	0,00	48	31/12/13
2010216038000	Mobiliario	01/01/10	28163800000	68103800000	L	10	10,00	2.447,82	0,00	2.447,82	0,00	120	31/12/19
2010216090000	Mobiliario	01/01/10	28169000000	68109000000	L	10	10,00	3.466,31	0,00	3.466,31	0,00	120	31/12/19
2010217001000	Máquinas proceso de datos	01/01/10	28170100000	68100110000	L	5	20,00	4.203,65	0,00	4.203,65	0,00	48	31/12/13
2011216001000	Mobiliario	01/01/11	28160100000	68100100000	L	10	10,00	84.467,74	0,00	84.467,74	0,00	120	31/12/20
2011216001100	Mobiliario	01/01/11	28160110000	68100110000	L	10	10,00	883,22	0,00	883,22	0,00	120	31/12/20
2011216001200	Mobiliario	01/01/11	28160120000	68100120000	L	10	10,00	2.523,31	0,00	2.523,31	0,00	120	31/12/20
2011216031000	Mobiliario	01/01/11	28163100000	68103100000	L	10	10,00	1.165,60	0,00	1.165,60	0,00	120	31/12/20
2011216033000	Mobiliario	01/01/11	28163300000	68103300000	L	10	10,00	1.008,90	0,00	1.008,90	0,00	36	31/12/13
2011216038000	Mobiliario	01/01/11	28163800000	68103800000	L	10	10,00	229,93	0,00	229,93	0,00	120	31/12/20
2011216039000	Mobiliario	01/01/11	28163900000	68103900000	L	10	10,00	229,92	0,00	229,92	0,00	120	31/12/20
2011216090000	Mobiliario	01/01/11	28169000000	68109000000	L	10	10,00	275,32	0,00	275,32	0,00	120	31/12/20
2012217001000	Máquinas proceso de datos	01/01/11	28170100000	68100100000	L	5	20,00	16.224,23	0,00	16.224,23	0,00	36	31/12/13
2012217001100	Máquinas proceso de datos	01/01/11	28170110000	68100110000	L	5	20,00	7.330,81	0,00	7.330,81	0,00	36	31/12/13
2012214001001	Material medico sanitario	01/01/12	28140140001	68100110000	L	10	10,00	4.711,68	470,94	4.711,68	0,00	120	31/12/21
2012216001000	Mobiliario	01/01/12	28160100000	68100100000	L	10	10,00	83.155,52	8.315,72	83.155,52	0,00	120	31/12/21
2012216001100	Mobiliario	01/01/12	28160110000	68100110000	L	10	10,00	2.232,57	223,29	2.232,57	0,00	120	31/12/21
2012216001200	Mobiliario	01/01/12	28160120000	68100120000	L	10	10,00	544,00	54,40	544,00	0,00	120	31/12/21
2012216030000	Mobiliario	01/01/12	28163000000	68103000000	L	10	10,00	5.524,34	552,32	5.524,34	0,00	120	31/12/21
2012216031000	Mobiliario	01/01/12	28163100000	68103100000	L	10	10,00	325,09	32,74	325,09	0,00	120	31/12/21
2012217001000	Máquinas proceso de datos	01/01/12	28170100000	68100100000	L	5	20,00	7.674,89	0,00	7.674,89	0,00	60	31/12/16
2012217001100	Máquinas proceso de datos	01/01/12	28170110000	68100110000	L	5	20,00	1.448,36	0,00	1.448,36	0,00	60	31/12/16
2013216001000	Mobiliario	01/01/13	28160100000	68100100000	L	10	10,00	146.573,10	14.657,33	131.915,99	14.657,11	108	31/12/21
2013216001100	Mobiliario	01/01/13	28160110000	68100110000	L	10	10,00	488,22	48,83	439,57	48,65	108	31/12/21
2013216030000	Mobiliario	01/01/13	28163000000	68103000000	L	10	10,00	1.904,82	190,51	1.714,45	190,37	108	31/12/21






La Secretaría



Fundación Asilo de Torrelavega



2013217001000	Máquinas proceso de datos	L	5	20,00	16.285,73	0,00	16.285,73	0,00	60	31/12/17
2013217001100	Máquinas proceso de datos	L	5	20,00	830,95	0,00	830,95	0,00	60	31/12/17
2013218001000	Elementos de transporte	L	10	10,00	43.725,02	4.372,47	39.352,25	4.372,77	108	31/12/21
2014211001002	Ascensores, valatorios, parking	L	50	2,00	4.051.576,78	81.031,54	656.969,80	3.394.606,98	96	31/12/21
2014214001005	Menaje	L	10	10,00	180,29	18,02	144,19	36,10	96	31/12/21
2014214001006	Herramientas	L	10	10,00	629,20	62,89	503,22	125,98	96	31/12/21
2014216001000	Mobiliario	L	10	10,00	47.653,36	4.765,35	47.415,57	237,79	96	31/12/21
2014216006000	Mobiliario	L	10	10,00	146.602,04	14.660,19	117.281,56	29.320,48	96	31/12/21
2014216038000	Mobiliario	L	10	10,00	435,00	43,49	347,92	87,08	96	31/12/21
2014217000100	Máquinas proceso de datos	L	5	20,00	517,28	0,00	517,28	0,00	60	31/12/18
2014217001000	Máquinas proceso de datos	L	5	20,00	6.997,90	0,00	6.997,90	0,00	60	31/12/18
2014218001000	Elementos de transporte	L	10	10,00	125.840,00	12.584,00	100.672,11	25.167,89	96	31/12/21
2015214001001	Material medico sanitario	L	10	10,00	978,82	97,89	685,15	293,67	84	31/12/21
2015214001200	Utillaje cocina	L	10	10,00	582,37	582,37	4.076,71	1.747,02	84	31/12/21
2015215001000	Otras instalaciones técnicas	L	10	10,00	794,97	79,47	556,34	238,63	84	31/12/21
2015216001000	Mobiliario	L	10	10,00	100.487,40	10.048,70	70.340,93	30.146,47	84	31/12/21
2015216001200	Mobiliario	L	10	10,00	12.478,63	1.247,83	8.734,80	3.743,83	84	31/12/21
2015216006000	Mobiliario	L	10	10,00	7.293,00	729,28	5.105,04	2.187,96	84	31/12/21
2015216031000	Mobiliario	L	10	10,00	480,01	48,04	336,22	143,79	84	31/12/21
2015216039000	Mobiliario	L	10	10,00	5.593,15	559,29	3.915,07	1.678,08	84	31/12/21
2015217000100	Máquinas proceso de datos	L	5	20,00	1.094,41	0,00	1.094,41	0,00	60	31/12/19
2015217001000	Máquinas proceso de datos	L	5	20,00	2.334,37	0,00	2.334,37	0,00	60	31/12/19
2015217031000	Máquinas proceso de datos	L	5	20,00	189,06	0,00	189,06	0,00	60	31/12/19
2016210000005	Fincas rústicas Viveda	L	0	0,00	52.340,00	0,00	0,00	52.340,00	0	
2016211000017	Casa Viveda	L	50	2,00	70.000,00	1.399,98	8.399,90	61.600,10	72	31/12/21
2016213001000	Máquinaria	L	10	10,00	577,17	57,69	346,20	230,97	72	31/12/21
2016214001200	Utillaje cocina	L	10	10,00	585,64	58,52	351,20	234,44	72	31/12/21
2016215001000	Otras instalaciones técnicas	L	10	10,00	4.114,00	411,38	2.468,38	1.645,62	72	31/12/21
2016216001000	Mobiliario	L	10	10,00	72.339,35	7.233,94	43.403,66	28.935,69	72	31/12/21
2016216001100	Mobiliario	L	10	10,00	346,30	34,64	207,78	138,52	72	31/12/21
2016216001200	Mobiliario	L	10	10,00	2.219,14	221,93	1.331,60	887,54	72	31/12/21





Fundación Asilo de Torrelaviega


2016216030000	Mobiliario	01/01/16	28163000000	68103000000	L	10	10,00	3.993,00	399,28	2.395,72	1.597,28	72	31/12/21
2016216031000	Mobiliario	01/01/16	28163100000	68103100000	L	10	10,00	1.597,20	159,76	958,50	638,70	72	31/12/21
2016216034000	Mobiliario	01/01/16	28163400000	68103400000	L	10	10,00	573,54	57,33	344,04	229,50	72	31/12/21
2016216038000	Mobiliario	01/01/16	28163800000	68103800000	L	10	10,00	4.389,40	438,95	2.633,72	1.755,68	72	31/12/21
2016216039000	Mobiliario	01/01/16	28163900000	68103900000	L	10	10,00	1.648,02	164,84	989,00	659,02	72	31/12/21
2016217000100	Máquinas proceso de datos	01/01/16	28170100000	68100100000	L	5	20,00	587,62	0,00	587,62	0,00	60	31/12/20
2016217001000	Máquinas proceso de datos	01/01/16	28170100000	68100100000	L	5	20,00	4.716,99	0,00	4.716,99	0,00	60	31/12/20
2016218001000	Elementos de transporte	01/01/16	28180100000	68100100000	L	10	10,00	95.249,00	9.524,88	57.149,28	38.099,72	72	31/12/21
2017213001001	Maquinaria	01/01/17	28130100000	68100100000	L	10	10,00	773,19	77,31	386,61	386,58	60	31/12/21
2017214001001	Material medico sanitario	01/01/17	28140140001	68100100000	L	10	10,00	8.611,57	861,16	4.305,81	4.305,76	60	31/12/21
2017214001200	Utillaje cocina	01/01/17	28140100000	68100100000	L	10	10,00	3.329,92	332,99	1.664,87	1.665,05	60	31/12/21
2017216001000	Mobiliario	01/01/17	28160100000	68100100000	L	10	10,00	220.002,13	22.000,22	110.001,14	110.000,99	60	31/12/21
2017216001200	Mobiliario	01/01/17	28160100000	68100100000	L	10	10,00	30.683,18	3.068,33	15.341,63	15.341,55	60	31/12/21
2017216007000	Mobiliario 90 viviendas	01/01/17	28160200000	68100200000	L	10	10,00	316.000,34	31.600,03	158.000,20	158.000,14	60	31/12/21
2017216036000	Mobiliario Centro de día Ferna	01/01/17	28163600000	68103600000	L	10	10,00	105.333,45	10.533,31	52.666,60	52.666,85	60	31/12/21
2017216039000	Mobiliario	01/01/17	28163900000	68103900000	L	10	10,00	482,79	48,29	241,43	241,36	60	31/12/21
2017216061000	Mobiliario C. Ocup. Fernando A	01/01/17	28166100000	68106100000	L	10	10,00	105.333,45	10.533,31	52.666,60	52.666,85	60	31/12/21
2017216090000	Mobiliario	01/01/17	28169000000	68109000000	L	10	10,00	2.286,90	228,68	1.143,43	1.143,47	60	31/12/21
2017217000100	Máquinas proceso de datos	01/01/17	28170100000	68100100000	L	5	20,00	13.454,59	2.690,99	13.454,59	0,00	60	31/12/21
2017217090000	Máquinas proceso de datos	01/01/17	28179000000	68109000000	L	5	20,00	1.175,78	235,14	1.175,78	0,00	60	31/12/21
2018213001001	Maquinaria	01/01/18	28130100000	68100100000	L	10	10,00	1.666,64	166,70	666,81	999,83	48	31/12/21
2018213002001	Maquinaria Residencia Fdo. Arc	01/01/18	28130200000	68100200000	L	10	10,00	39.567,00	3.956,71	15.826,85	23.740,15	48	31/12/21
2018214001001	Material medico sanitario	01/01/18	28140140001	68100100000	L	10	10,00	10.805,30	1.080,52	4.322,10	6.483,20	48	31/12/21
2018214001006	Herramientas	01/01/18	28140100006	68100100000	L	10	10,00	1.097,95	109,81	439,23	658,72	48	31/12/21
2018214001009	Utillaje residencia	01/01/18	28140100000	68100100000	L	10	10,00	1.370,32	137,03	548,14	822,18	48	31/12/21
2018214001200	Utillaje cocina	01/01/18	28140100000	68100100000	L	10	10,00	4.064,34	406,46	1.625,76	2.438,58	48	31/12/21
2018216001001	Mobiliario 2018 menos Maquina	01/01/18	28160100000	68100100000	L	10	10,00	74.161,22	19.665,19	29.664,45	44.496,77	48	31/12/21
2018216001200	Mobiliario	01/01/18	28160100000	68100100000	L	10	10,00	634,04	63,37	253,50	380,54	48	31/12/21
2018216031000	Mobiliario	01/01/18	28163100000	68103100000	L	10	10,00	166,88	16,70	66,77	100,11	48	31/12/21
2018216036000	Mobiliario Centro de día Ferna	01/01/18	28163600000	68103600000	L	10	10,00	5.113,27	511,36	2.045,40	3.067,87	48	31/12/21
2018216038000	Mobiliario	01/01/18	28163800000	68103800000	L	10	10,00	320,00	32,01	128,02	191,98	48	31/12/21






Fundación Asilo de Torrelavega

2018216039000	Mobiliario	01/01/18	28163900000	68103900000	L	10	10,00	3.913,14	391,28	1.565,09	2.348,05	48	31/12/21
2018216061000	Mobiliario C. Ocup. Fernando A	01/01/18	28166100000	68106100000	L	10	10,00	3.911,39	391,14	1.564,58	2.346,81	48	31/12/21
2018216090000	Mobiliario	01/01/18	28169000000	68109000000	L	10	10,00	981,60	98,19	392,72	588,88	48	31/12/21
2018217000100	Máquinas proceso de datos	01/01/18	28170100000	68100100000	L	5	20,00	344,62	68,88	275,58	69,04	48	31/12/21
2018217001000	Máquinas proceso de datos	01/01/18	28170100000	68100100000	L	5	20,00	18.138,09	3.627,62	14.510,51	3.627,58	48	31/12/21
2018218001000	Elementos de transporte	01/01/18	28180100000	68100100000	L	10	10,00	41.400,14	4.140,05	16.560,20	24.839,94	48	31/12/21
2019214001001	Material medico sanitario	01/01/19	28140140001	68100100000	L	10	10,00	9.189,95	918,97	2.756,96	6.432,99	36	31/12/21
2019214001006	Herramientas	01/01/19	28140100006	68100100000	L	10	10,00	821,16	82,16	246,47	575,12	36	31/12/21
2019215001000	Otras instalaciones técnicas	01/01/19	28150100000	68100100000	L	10	10,00	7.001,67	700,20	2.100,54	4.901,13	36	31/12/21
2019216001000	Mobiliario	01/01/19	28160100000	68100100000	L	10	10,00	59.365,04	5.936,52	17.809,56	41.555,48	36	31/12/21
2019216001100	Mobiliario	01/01/19	28160110000	68100110000	L	10	10,00	3.412,20	341,24	1.023,70	2.388,50	36	31/12/21
2019216030000	Mobiliario	01/01/19	28163000000	68103000000	L	10	10,00	704,22	70,42	211,22	493,00	36	31/12/21
2019216031000	Mobiliario	01/01/19	28163100000	68103100000	L	10	10,00	222,64	22,26	66,79	155,85	36	31/12/21
2019216039000	Mobiliario Centro de día Ferna	01/01/19	28163900000	68103900000	L	10	10,00	8.737,70	873,78	2.621,34	6.116,36	36	31/12/21
2019217001000	Máquinas proceso de datos	01/01/19	28170100000	68100100000	L	5	20,00	5.017,43	1.003,50	3.010,45	2.006,98	36	31/12/21
2019219001000	Otro inmovilizado (Objetos art	01/01/19			L	1	100,00	68.940,00	0,00	0,00	68.940,00	0	
2020213001000	Maquinaria	01/01/20	28130100000	68100100000	L	10	10,00	18.734,07	1.873,40	3.746,84	14.987,23	24	31/12/21
2020214001001	Material medico sanitario	01/01/20	28140140001	68100100000	L	10	10,00	1.582,68	158,26	316,55	1.266,13	24	31/12/21
2020214001200	Utillaje cocina	01/01/20	28140100000	68100100000	L	10	10,00	2.788,70	278,84	557,72	2.230,98	24	31/12/21
2020215001000	Otras instalaciones técnicas	01/01/20	28150100000	68100100000	L	10	10,00	241,52	24,16	48,34	193,18	24	31/12/21
2020216001000	Mobiliario	01/01/20	28160100000	68100100000	L	10	10,00	71.642,24	7.164,23	14.328,48	57.313,76	24	31/12/21
2020216001100	Mobiliario	01/01/20	28160110000	68100110000	L	10	10,00	646,87	64,68	129,37	517,50	24	31/12/21
2020216001200	Mobiliario	01/01/20	28160120000	68100100000	L	10	10,00	839,15	83,95	167,89	671,26	24	31/12/21
2020216030000	Mobiliario	01/01/20	28163000000	68103000000	L	10	10,00	1.826,71	182,62	365,26	1.461,45	24	31/12/21
2020217000100	Máquinas proceso de datos	01/01/20	28170100000	68100100000	L	5	20,00	1.431,34	286,25	572,52	858,82	24	31/12/21
2020217001000	Máquinas proceso de datos	01/01/20	28170100000	68100100000	L	5	20,00	7.362,67	1.472,50	2.945,02	4.417,65	24	31/12/21
2020218001000	Elementos de transporte	01/01/20	28180100000	68100100000	L	10	10,00	23.447,61	2.344,73	4.689,48	18.758,13	24	31/12/21
2020219001000	Otro inmovilizado (Objetos art	01/01/20			L	1	100,00	40.555,57	0,00	0,00	40.555,57	0	
2021211010003	Nueva cocina Asilo	01/01/21	28110120003	68100120003	L	50	2,00	1.237.584,20	24.751,67	24.751,67	1.212.832,53	12	31/12/21
2021212001000	Instalaciones técnicas	01/01/21	28120100000	68100100000	L	10	10,00	30.000,00	2.999,99	2.999,99	27.000,01	12	31/12/21
2021213001000	Maquinaria	01/01/21	28130100000	68100100000	L	10	10,00	490,00	49,00	49,00	441,00	12	31/12/21





La Secretaria:
Elmira R. A. M.



Fundación Asilo de Torrelavega

2021214001001	Material medico sanitario	01/01/21	28140140001	68100100000	L	10	10,00	2.467,70	246,77	246,77	2.220,93	12	31/12/21
2021214001009	Utilillaje residencia	01/01/21	28140100000	68100100000	L	10	10,00	1.064,40	106,44	106,44	957,96	12	31/12/21
2021214001200	Utilillaje cocina	01/01/21	28140100000	68100100000	L	10	10,00	6.024,59	602,48	602,48	5.422,11	12	31/12/21
2021215001000	Otras instalaciones técnicas	01/01/21	28150100000	68100100000	L	10	10,00	53.555,02	5.355,50	5.355,50	48.199,52	12	31/12/21
2021216001000	Mobiliario	01/01/21	28160100000	68100100000	L	10	10,00	122.506,62	12.250,67	12.250,67	110.255,95	12	31/12/21
2021216001200	Mobiliario	01/01/21	28160100000	68100100000	L	10	10,00	580.087,78	58.008,75	58.008,75	522.079,03	12	31/12/21
2021216039000	Mobiliario	01/01/21	28163900000	68103900000	L	10	10,00	266,20	26,62	26,62	239,58	12	31/12/21
2021216090000	Mobiliario	01/01/21	28169000000	68109000000	L	10	10,00	598,96	59,90	59,90	539,06	12	31/12/21
2021217001000	Máquinas proceso de datos	01/01/21	28170100000	68100100000	L	5	20,00	10.400,77	2.080,14	2.080,14	8.320,63	12	31/12/21
2021218001000	Elementos de transporte	01/01/21	28180100000	68100100000	L	10	10,00	12.600,00	1.259,97	1.259,97	11.340,03	12	31/12/21
2021219001000	Otro inmovilizado (Objetos art	01/01/21	28190100000	68100100000	L	1	100,00	52.299,30	0,00	0,00	52.299,30	0	31/12/21
	Ajuste por reclasificación de auditoría							0,00	-977,69	0,00	0,00		
TOTAL INMOVILIZADO MATERIAL								18.546.522,43	548.744,04	8.470.504,16	10.076.018,27		

INVERSIONES INMOBILIARIAS 2021	COMPRA	AMORTIZ.	GASTO	T	AÑOS	%	AMORTIZABLE	AMORT.AÑO	AMORTIZADO	PENDIENTE	PZ	FECHA
1999211000002	Edificio anexo al C. Ocupacion	01/01/99	28110000002	68100100000	L	50	2,00	0,00	1.087,34	-14.135,51	221	31/12/21
2005211000003	Casa anexa al C. Ocupacional	01/01/05	28110000003	68100100000	L	50	2,00	480.809,68	9.616,20	355.799,05	204	31/12/21
2007221000005	Piso Julián Ceballos, 33-1ºC	01/01/07	28200000005	68200000000	L	50	2,00	153.258,09	3.065,16	111.087,88	180	31/12/21
2007221000006	Piso Julián Ceballos, 33-1ºD	01/01/07	28200000006	68200000000	L	50	2,00	153.258,09	3.065,16	115.733,67	168	31/12/21
2008221000005	Piso Julián Ceballos, 33-1ºC	01/01/08	28200000005	68200000000	L	50	2,00	10.330,58	206,62	7.488,04	168	31/12/21
2008221000006	Piso Julián Ceballos, 33-1ºD	01/01/08	28200000006	68200000000	L	50	2,00	10.330,58	206,62	7.801,19	168	31/12/21
2010221000009	Piso Felix Apellaniz, 8 7º D	26/07/10	28200000009	68200000000	L	50	2,00	135.000,00	2.700,04	103.886,78	139	31/12/21
2012210000001	Finca nueva Resid. Fdo. Arce	01/01/12			L	0	0,00	4.227.742,00	0,00	4.227.742,00	0	
2013210000001	Solar calle San Pedro, 6	05/07/13			L	0	0,00	40.000,00	0,00	40.000,00	0	
2013210000002	Solar calle San Pedro, 6 I	05/07/13			L	0	0,00	60.000,00	0,00	60.000,00	0	
2014211001002	Teodosio Herrera	01/01/14	28110100002	68100100000	L	50	2,00	2.643.450,72	52.869,02	2.214.810,87	96	31/12/21
2016210000004	2/5 Finca rustica Olea	01/01/16			L	1	100,00	3.652,00	0,00	3.652,00	0	01/01/16
2016221000013	2/5 Casa Olea	01/01/16	28200000013	68200000000	L	50	2,00	14.840,00	296,80	13.059,16	72	31/12/21
2017211000014	Edificio 90 viviendas	01/01/17	28110200000	68100100000	L	50	2,00	6.221.178,82	124.423,58	5.599.060,93	60	31/12/21
2017211000015	Edificio Centro Día	01/01/17	28113600000	68100100000	L	50	2,00	2.073.726,27	41.474,52	1.866.353,67	60	31/12/21
2017211000016	Edificio Centro Ocupacional	01/01/17	28116100000	68100100000	L	50	2,00	2.073.726,27	41.474,52	1.866.353,67	60	31/12/21



A Secretaria




Fundación Asilo de Torrelavega


2017221000018	Piso General Ceballos 5 II 3°C	01/01/17	282000000018	682000000000	L	50	2,00	73.255,08	1.465,08	7.325,40	65.929,68	60	31/12/21
2017221000020	3/21 Casa Villada Palencia	01/01/17	282000000020	682000000000	L	50	2,00	8.000,00	160,01	799,98	7.200,02	60	31/12/21
2020221000021	Casa Tagle	01/01/20	282000000021	682000000000	L	50	2,00	0,00	0,00	0,00	0,00	13	02/02/21
2021210060001	Terreno CEE Dr. Fernando Arce	02/07/21			L	0	0,00	244.220,25	0,00	0,00	244.220,25	0	
2021221000022	Piso La Palmera P14	08/09/21	282000000022	682000000000	L	50	2,00	30.000,00	189,05	189,05	29.810,95	4	31/12/21
2021211060001	Edificio CEE Dr. Fernando Arce	02/07/21	281160000001	681060000000	L	50	2,00	544.067,65	5.425,78	321.508,94	222.558,71	227	31/12/21
TOTAL INVERSIONES INMOBILIARIAS								19.200.846,08	287.725,50	2.052.433,07	17.148.413,01		

TOTAL INVENTARIO INMOVILIZADO 2021

38.055.125,26 842.032,14 10.588.599,55 27.466.525,71



La Secretaría
C.A. S. P. S.






Detalle de las altas de inmovilizado del ejercicio actual:

Fecha	Proveedor	Detalle	Importe
11/07/2022	Servifrio, S.A.	Instalación cámara de producto congelado nº2	12.577,95
212 Instalaciones Técnicas			12.577,95
15/04/2022	Velfair, S.A.	1 Compresor Silentium	6.416,63
213 Maquinaria			6.416,63
01/04/2022	Servifrio, S.A.	1 cocedor de crema inhospan MOD. AMC 100	10.076,94
01/11/2022	Servifrio, S.A.	1 Triturador Robot coupe mod. MP 600 ultra	1.040,60
31/12/2022	Servifrio, S.A.	1 Triturador cocina	1.156,83
31/12/2022	SAT Profesional Can. S.L.	1 Triturador Robot coupé mp800 ultra	1.086,10
28/02/2022	Serviteastur, S.L.	1 Sierra Sable 18V Bat 4	349,69
31/08/2022	Suministros Vicor, S.L.	Lijadora de Pared Cevik 750 pro	273,46
28/02/2022	Medimovility, S.L.	12 Colchón antiescaras con compresor	798,31
28/02/2022	Nacil Medica 4 group, S.L.	Triturador Eléctrico Severo 3.0	369,05
31/03/2022	Nacil Medica 4 group, S.L.	Triturador Eléctrico Severo 3.0	369,05
03/06/2022	Medimovility, S.L.	12 Colchón antiescaras con compresor	948,01
30/09/2022	Nacil Medica 4 group, S.L.	3 Triturador Eléctrico Severo 3.1	1.217,87
31/10/2022	Nacil Medica 4 group, S.L.	6 Colchón anticaídas	1.141,78
214 Utillaje			18.827,69
15/08/2022	Securitas Seguridad España, S.A.	1 Sistema de alarma	1.436,15
215 Otras instalaciones técnicas			1.436,15
01/02/2022	Servifrio, S.A.	8 Ascensores nuevos (aire caliente) - Hall	5.740,24
01/02/2022	Servifrio, S.A.	Botellero Infrico Mod. EB 2000 II	1.391,50
03/03/2022	Merino Valdor Peña, S.L.	2 Frigoríficos Teka	794,90
06/04/2022	Veolia Servicios Norte, S.A.U.	Purificador de aire vestuario masculino	645,06
31/05/2022	SAT Profesional Can, S.L.	Lavavajillas MDL 500	2.404,63
30/06/2022	Nacil Médica 4 group, S.L.	1 Taquilla	272,25
31/08/2022	Nacil Médica 4 group, S.L.	12 Sillón Relax Manual Mod. Selene Silvertex	5.664,40
26/10/2022	Merino Valdor Peña, S.L.	1 Frigorífico Teka RFT 13,610	519,09
28/10/2022	Nacil Médica 4 group, S.L.	12 Sillón Relax Manual Mod. Selene Silvertex	5.228,80
31/10/2022	Nacil Médica 4 group, S.L.	3 Carro utilitario Básic Grande Ref. 500,001	575,25
22/11/2022	Nacil Médica 4 group, S.L.	Equipo dental SD-150	22.117,07
30/11/2022	Papelnor, S.L.	Vitrina corcho	339,71
30/11/2022	Disgarsa	Carro Cromado	356,12
19/12/2022	Nacil Médica 4 group, S.L.	6 Sillón Relax Modelo Selene Silvertex	2.832,20
31/08/2022	SAT Profesional CAN, S.L.	Lavavajillas MDL500	2.273,59
216 Mobiliario			51.154,81


La Secretaria:


 Vº Bº La Presidenta



30/11/2022	Sonia Peralta Ruiz-Capillas	1 Smarthphone Samsung A32	289,15
30/11/2022	Sonia Peralta Ruiz-Capillas	1 SAI 3060 VA Phasak On-Line	440,60
30/11/2022	Sonia Peralta Ruiz-Capillas	2 SAI 3060 VA Phasak Interactive Pure	572,43
30/11/2022	Sonia Peralta Ruiz-Capillas	1 Multifunción HP Smart Tank 7308	407,09
30/11/2022	Sonia Peralta Ruiz-Capillas	1 servidor i7 12700	1.080,39
30/11/2022	Sonia Peralta Ruiz-Capillas	3 PC i5 12600	2.049,60
30/11/2022	Sonia Peralta Ruiz-Capillas	PC Lenovo V55T	484,68
30/11/2022	Sonia Peralta Ruiz-Capillas	Tarjeta Gráfica GT730	116,55
30/11/2022	Sonia Peralta Ruiz-Capillas	4 TCL Tab 10,1	747,79
30/11/2022	Sonia Peralta Ruiz-Capillas	1 PC V55T Ryzen 5600G 8GB 256SSD	484,68
30/11/2022	Sonia Peralta Ruiz-Capillas	1 Lenovo M10 FHD	211,25
30/11/2022	Sonia Peralta Ruiz-Capillas	3 Monitor Philips 27"	538,69
30/11/2022	Sonia Peralta Ruiz-Capillas	2 Smarthphone TCL30 4/128	364,96
30/11/2022	Sonia Peralta Ruiz-Capillas	3 Rack 47u 600x800	4.093,55
30/11/2022	Sonia Peralta Ruiz-Capillas	3 HDD interno 8TB	680,15
30/11/2022	Sonia Peralta Ruiz-Capillas	2 HDD externo WD 5TB usb 3.0	272,49
30/11/2022	Sonia Peralta Ruiz-Capillas	5 HDD externo WD 2 TB usb 3,0	368,75
30/11/2022	Sonia Peralta Ruiz-Capillas	1 Portatil Sala 4ª planta	649,00
30/11/2022	Sonia Peralta Ruiz-Capillas	1 Smart Board MX275-V3 - Pantalla interactiva	2.599,00
30/11/2022	Sonia Peralta Ruiz-Capillas	1 smarthphone 6,7" Full HD +	156,25
30/11/2022	Sonia Peralta Ruiz-Capillas	16 Bandeja rack de fijación frontal	709,35
30/11/2022	Sonia Peralta Ruiz-Capillas	56 Pictetes fibra óptica SC50/125	75,21
30/11/2022	Sonia Peralta Ruiz-Capillas	56 Acopladores fibra óptica SC simplex	56,92
30/11/2022	Sonia Peralta Ruiz-Capillas	56 Latiguillos fibra ótica SC	218,89
30/11/2022	Sonia Peralta Ruiz-Capillas	7 Paneles fibra rack extraible	422,48
30/11/2022	Sonia Peralta Ruiz-Capillas	1 portes	10,89
30/11/2022	Sonia Peralta Ruiz-Capillas	1 Armario Rack 19"	857,29
30/11/2022	Sonia Peralta Ruiz-Capillas	4 Bandeja rack frontal	194,04
30/11/2022	Sonia Peralta Ruiz-Capillas	4 Patch Panel	213,64
30/11/2022	Sonia Peralta Ruiz-Capillas	4 Panel guiacables 1u con anillas	32,19
30/11/2022	Sonia Peralta Ruiz-Capillas	4 Panel guiacables 1u con cepillo	55,90
30/11/2022	Sonia Peralta Ruiz-Capillas	3 Regleta enchufes 1u	79,64
30/11/2022	Sonia Peralta Ruiz-Capillas	1 Portes	47,19
30/11/2022	Sonia Peralta Ruiz-Capillas	1 Armario Rack 19"	857,29
30/11/2022	Sonia Peralta Ruiz-Capillas	4 Bandeja rack frontal 2u fondo 455	194,04
30/11/2022	Sonia Peralta Ruiz-Capillas	4 Patch panel 24 RJ45	213,64
30/11/2022	Sonia Peralta Ruiz-Capillas	4 Panel guiables 1u con anillas	32,19
30/11/2022	Sonia Peralta Ruiz-Capillas	4 Panel pasacables 1u con cepillo	55,90
30/11/2022	Sonia Peralta Ruiz-Capillas	3 Regleta enchufes 1u	79,64
30/11/2022	Sonia Peralta Ruiz-Capillas	1 Portes	47,19
30/11/2022	Sonia Peralta Ruiz-Capillas	1 Armario Rack 19"	857,29
30/11/2022	Sonia Peralta Ruiz-Capillas	4 Bandeja rack frontal 2u fondo 455	194,04

La Secretaria:



W B La Presidenta




Fundación Asilo de Torrelavega



30/11/2022	Sonia Peralta Ruiz-Capillas	4 Patch panel 24 RJ45	213,64
30/11/2022	Sonia Peralta Ruiz-Capillas	4 Panel guiacables	32,19
30/11/2022	Sonia Peralta Ruiz-Capillas	4 Panel pasacables 1u con cepillo	55,90
30/11/2022	Sonia Peralta Ruiz-Capillas	3 Regleta enchufes 1u	79,64
30/11/2022	Sonia Peralta Ruiz-Capillas	1 Portes	47,19
30/11/2022	Sonia Peralta Ruiz-Capillas	1 Armario Rack 19"	857,29
30/11/2022	Sonia Peralta Ruiz-Capillas	4 Bandeja rack frontal	194,04
30/11/2022	Sonia Peralta Ruiz-Capillas	4 Patch panel 24 RJ45	213,64
30/11/2022	Sonia Peralta Ruiz-Capillas	4 Panel guiacables 1u con anillas	32,19
30/11/2022	Sonia Peralta Ruiz-Capillas	4 Panel pasacables 1u con cepillo	55,90
30/11/2022	Sonia Peralta Ruiz-Capillas	3 Regleta enchufes 1u	79,64
30/11/2022	Sonia Peralta Ruiz-Capillas	1 Portes	47,19
30/11/2022	Sonia Peralta Ruiz-Capillas	5 Ubiquiti Unifi USW-PRO-48-POE	7.498,19
30/11/2022	Sonia Peralta Ruiz-Capillas	1 Televisor 32" Led HD	159,01
30/11/2022	Sonia Peralta Ruiz-Capillas	1 Smarthphone para CD Sierrallana	145,54
30/11/2022	Sonia Peralta Ruiz-Capillas	17 Bandejas rack 2U	586,05
30/11/2022	Sonia Peralta Ruiz-Capillas	1 Portes	35,76
30/11/2022	Sonia Peralta Ruiz-Capillas	5 SAI 3000VA Online	4.129,13
30/11/2022	Sonia Peralta Ruiz-Capillas	1 Portes	30,25
217 Equipos informáticos			36.604,22
31/07/2022	Norclean Profesional	1 hidrolimpiadora IPC	1.662,73
31/12/2022	Subastas Imperio	Escultura de una vigen madera y marfil	1.500,00
219 Otro inmovilizado material			3.162,73
TOTAL ALTAS INVENTARIO 2022			130.180,18


La Secretaria:



Vº Bº La Presidenta




Fundación Asilo de Torrelavega



Detalle de los instrumentos financieros a largo plazo:

Instrumentos financieros a largo plazo	2022	2021
26000000000 AC. Banco Santander	81.955,70	86.021,31
26000000001 AC. Telefónica	18.526,10	20.423,30
26000000005 AC. Bankinter Logistica, SA	137.433,45	0,00
26010000000 AC. Nueva Constructora Nacional	99,17	99,17
26010000003 AC. Empresa Nacional Siderurgia -Perpetua	2,00	2,00
Instrumentos de Patrimonio a L/P	238.016,42	106.545,78
26800100305 Santander Select. Prudente clase S829	391.241,58	440.573,94
26800100405 Caixa Obligaciones Deutsche Bank	0,00	525.225,75
26800100501 BBVA Acc. Lyxor Ucits ETF S&P 500-A	690.897,00	818.957,00
26800100502 BBVA Acc. DJEUROSTOXX 50 ETF	722.475,00	822.890,00
26800100503 BBVA Acc. ISHARES EUR HIGT UCIT ETF	519.680,00	595.196,00
26800100504 BBVA Acc. ISHARES EM LOCAL GOVT ETF	0,00	456.600,00
26800100505 Acc. AB. SICAV I-THEM RESR-AEUR	270.679,22	352.891,73
26800100506 PAR. BBVA CAP. PRIV. 2020 FCR	579.792,62	557.749,45
26800100507 BBVA Acc. ISHARES EUR CORP ESG ETF	432.576,00	0,00
26800100705 BSF Fixed Income Strategies A2 EUR	80.855,87	81.618,85
26800100706 Pictet Global Megatrend Selection HP EUR	29.954,73	42.118,71
26800100707 Abanca Renta Fija Flexible F.I.	93.519,88	100.904,94
26800100708 Abanca Renta Fija Mixta F.I.	77.810,76	82.877,34
26800100709 SISF EURO Equity A EUR	30.538,07	35.936,25
26800100710 Threadneedle European Smaller Comp RNA EUR	30.867,81	44.373,09
26800101001 B.P. Fondo Eurovalor Ahorro Euro, FI	53.138,17	55.700,30
27000000000 Fianzas constituidas a L/P	670,57	0,00
Otros activos financieros	4.004.697,28	5.013.613,35
Total inversiones financieras a largo plazo	4.242.713,70	5.120.159,13


La Secretaria:



VPBº La Presidenta



Fundación Asilo de Torrelavega



Detalle de los instrumentos financieros a corto plazo:

Instrumentos financieros a corto plazo	2022	2021
430 Clientes	10.652,47	12.118,70
431 Clientes, efectos comerciales a cobrar	399.161,70	392.978,66
433 Clientes, empresas del grupo	286.536,81	401.390,29
436 Clientes de dudoso cobro	123.879,20	120.030,00
440 Deudores	906.588,95	791.197,26
446 Deudores de dudoso cobro	448.503,20	519.550,23
460 Anticipos de remuneraciones	8.615,00	0,00
470 H.P, deudora por diversos conceptos	106.634,17	4.948,34
473 H.P, retenciones y pagos a cuenta	2.501,84	0,00
490 Deter.valor crdtos.por oper.ciales	-123.879,20	-120.030,00
495 Deterioro valor otros deudores	-448.503,20	-519.550,23
532 Créditos a C/P a partes vinculadas	4.872,22	0,00
546 Intereses a C/P de valores repres. Deuda	0,00	7.508,20
565 Fianzas constituidas a corto plazo	8.346,11	13.817,76
566 Depósitos constituidos a corto plazo	8.714,22	15.179,54
Créditos, derivados y otros a C/P	1.742.623,49	1.639.138,75
Total instrumentos financieros a corto plazo	1.742.623,49	1.639.138,75

32- Información sobre derechos de emisión de gases de efecto invernadero

No corresponde.

Torrelavega, a quince de abril de dos mil veinticuatro.

La Secretaria:



La Presidenta